

الهلال الأحمر العربي السوري

إدارة العمليات و الكوارث المركزية



تقرير تقييم







المناطق المتضررة

من الحرائق

تاريخ إعداد التقرير: 2021/02/02

تاريخ تحديث التقرير: 2021/02/21

# المحتويات

01	لمحة عامة	
03	الأمن الغذائي	
10	المياه والإصحاح والنهوض بالنظافة	
11	الصحة	
15	الخدمات والتعليم	
23	التدخلات الإغاثية	



## لمحة عن الأزمة

في أيلول 2020، تعرضت عدة مناطق في قرى مختلفة في اللاذقية وطرطوس وحماة وحمص لحرائق غابات. تم احتواء الحرائق بعد أيام قليلة بصعوبة كبيرة بسبب انتشار الحرائق الواسع، ونقص القدرة على الاستجابة والمعدات، وعدم استعداد المجتمع المحلي والسلطات والطبيعة الجغرافية الجبلية الصعبة وعدم وجود طرق تُسهل وصول أليات الإطفاء، اندلعت الحرائق مرة أخرى في 8 أكتوبر 2020 في مناطق أوسع في نفس المحافظات المتضررة. تم احتواء الحرائق بصعوبة في 11 أكتوبر. تم الإبلاغ عن حرائق غابات في 224 قرية حول 50 و 60 نقطة حريق رئيسية وتأثرت عشرات المواقع الأخرى. حيث أبلغ عن ما مجموعه حوالي 300 نقطة حريق وقرية بأضرار متفاوتة.

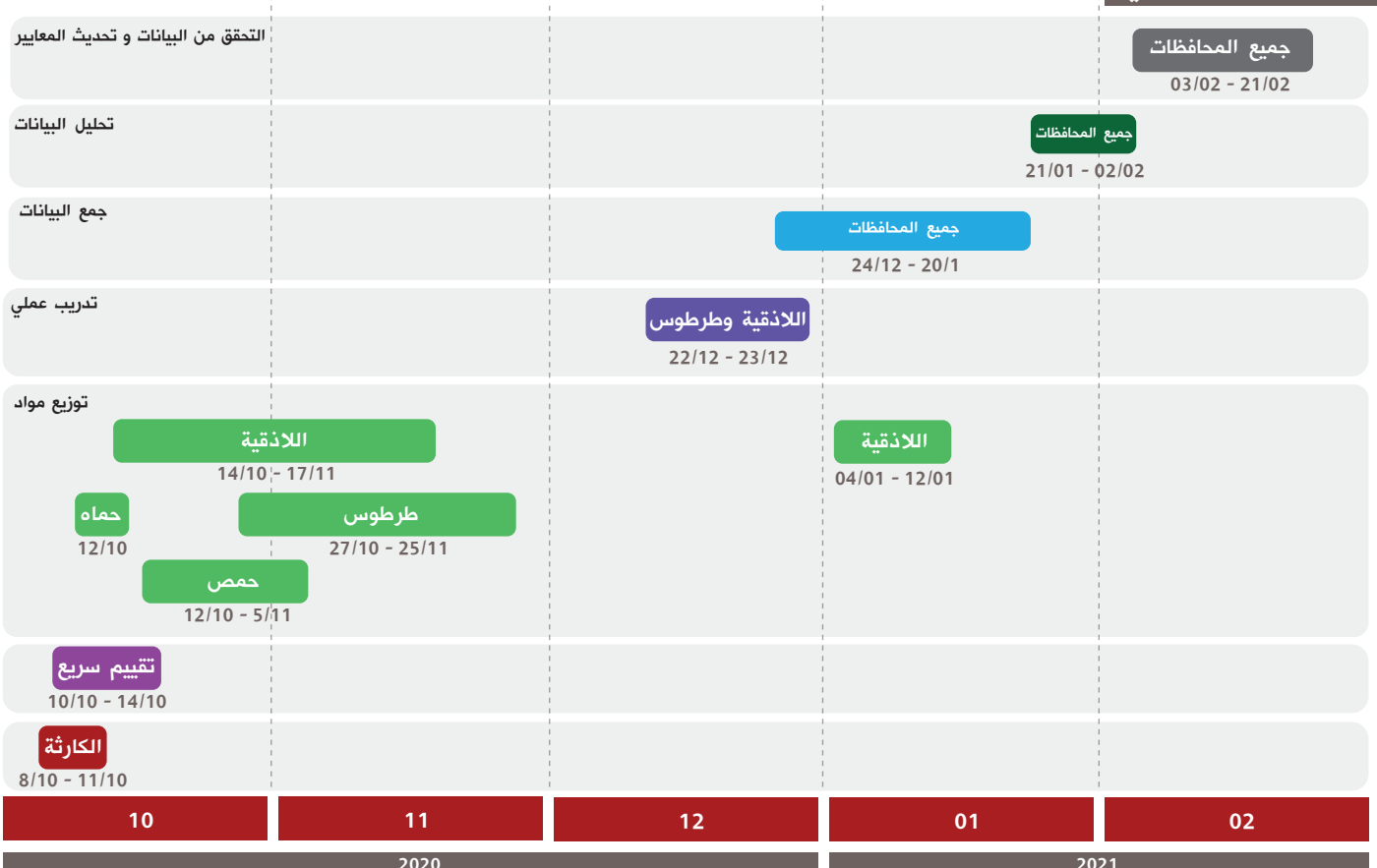
## الصدمة ( محفز الأزمة )

تختلف أسباب حرائق الغابات ، ولكن العوامل المساعدة واضحة تلعب قلة الموارد وضعف التأهب والقدرة على الاستجابة دوراً رئيسياً في انتشار الحرائق، فضلاً عن الظروف المناخية الموسمية - مثل تيارات الرياح الشرقية والجنوبية الشرقية الدافئة التي عادة ما تكون نشطة في هذا الوقت من العام في سوريا - طقس الصيف الحار التي شهدتها المنطقة هذا العام ساهمت أيضاً في جعل الغابات جافة والممارسات الخاطئة لدى معظم المزارعين بالتخلص من الأعشاب الجافة عن طريق حرقها بشكل عشوائي وضعف القدرة المالية لدى المزارعين لاستخدام طرق صحيحة في فلاحه وتنظيف الأراضي. كما أدى نقص الموارد من حيث الوقود وقطع الغيار والآليات إلى منع الدفاع المدني وفرق الإطفاء وعربات خدمة الغابات من الاستجابة بسرعة لمنع انتشار الحريق. وبُذلت جهود جبارة من قبل الجهات المذكورة وتعاون المجتمع المحلي في دعم فرق إطفاء الحرائق لاحتوائها بعد ثلاثة أيام فقط. دعم رجال الإطفاء من مختلف المحافظات العملية برمتها في المنطقة الساحلية. عاودت حرائق الغابات اندلاعها في عدة مناطق في اللاذقية وطرطوس في 23 تشرين الأول 2020.

## القيود التشغيلية (مشكلات الوصول ، القيود المادية )

تعتبر كافة المناطق سهلة الوصول بالنسبة لفرق الهلال الأحمر العربي السوري رغم تباعد المناطق جغرافياً وصعوبة الطرق المؤدية إلى الأرياف، كما يجب الانتباه إلى إثارة حساسية النزاع بين أفراد المجتمع المتضرر عند تقديم المساعدات.

## المخطط الزمني





أدت الحرائق لنزوح مؤقت لعدد من أهالي بعض القرى لمناطق مجاورة وخاصة في ريف اللاذقية نتيجة محاصرة النيران للمناطق السكنية واستمر النزوح ليومين أو ثلاثة على الأكثر ، كما سببت الحرائق عدد من الإصابات البشرية الدائمة و المؤقتة كما تسببت بحالات وفاة كما لحقت الأضرار ببعض المنازل و البنية التحتية .

يوجد عدد كبير من العائلات التي فقدت أكثر من مصدر لسبل العيش و بناءً على نتائج التقييم نبين ما يلي :

2765

عدد العائلات التي فقدت أكثر من مصدر للدخل

5449

عدد العائلات المتضررة بشكل غير مباشر

27K

عدد العائلات المتضررين الكلي

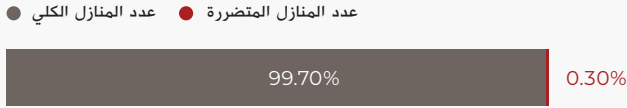
105K

عدد العائلات الكلي

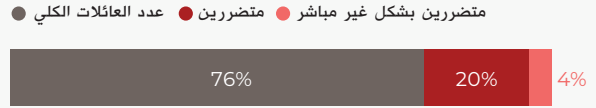
265

عدد القرى

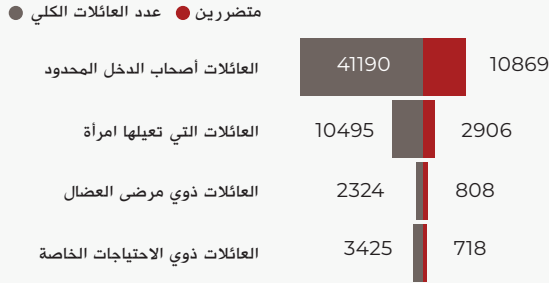
نسبة المنازل المتضررة



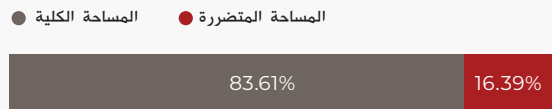
نسبة العائلات المتضررة



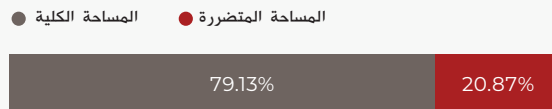
الفئات الأشد ضعفاً حسب عملية التقييم العام




نسبة مساحة الأراضي الزراعية المتضررة (دونم)



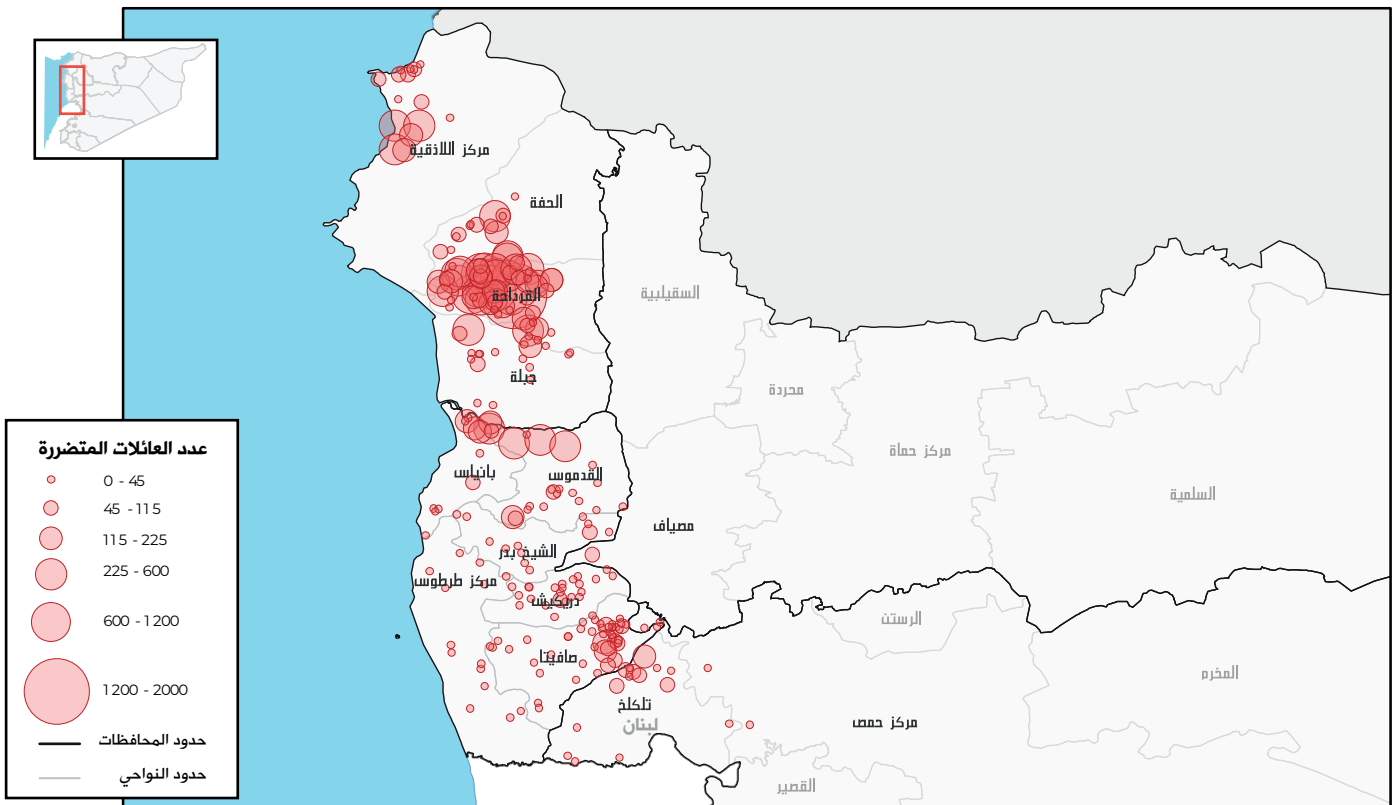
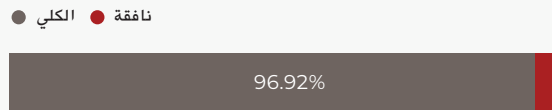
نسبة مساحة الأراضي الحراجية المتضررة (دونم)



عدد الإصابات الكلي الناتجة عن الحرائق



نسبة الحيوانات النافقة

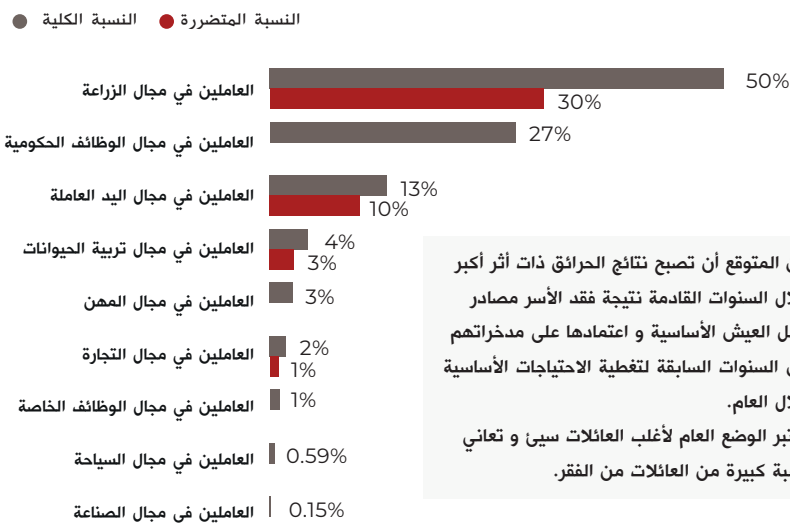




الأراضي الزراعية و الحراجية و الأشجار المثمرة

تعد الزراعة أحد المصادر الرئيسية المولدة للدخل حيث يعتمد عليها الأهالي لتأمين احتياجاتهم المالية من الموسم للعام ككل ويعد موسم الزيتون والتفاح و الحمضيات الموسم الأساسي في هذه المناطق كما يوجد بعض المحاصيل الزراعية الأساسية كالقمح والخضار والتبغ والشعير. أدت الحرائق إلى تضرر نسبة من العائلات بشكل غير مباشر وهي فئة العمال اليوميين التي كانت تعتمد على موسم القطف في تأمين دخلها .

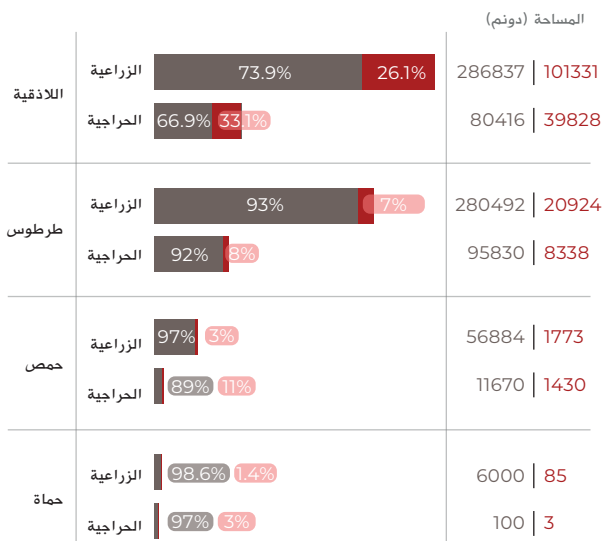
نسبة العائلات المتضررة



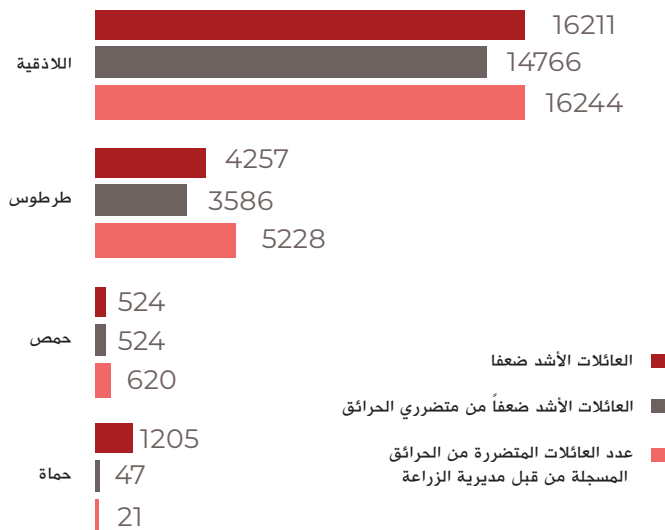
من المتوقع أن تصبح نتائج الحرائق ذات أثر أكبر خلال السنوات القادمة نتيجة فقد الأسر مصادر سبل العيش الأساسية و اعتمادها على مدخراتهم من السنوات السابقة لتغطية الاحتياجات الأساسية خلال العام. يعتبر الوضع العام لأغلب العائلات سيئ و تعاني نسبة كبيرة من العائلات من الفقر.

متوسط نسبة المعتمدين على التحويلات النقدية: 0.432%


الأراضي المتضررة حسب النوع والمحافظة



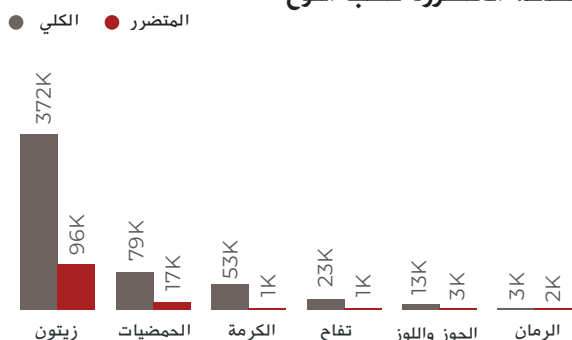
إحصائيات العائلات المسجلة بالمشاركة مع المجتمع المحلي بالإضافة للعائلات المسجلة من قبل مديرية الزراعة



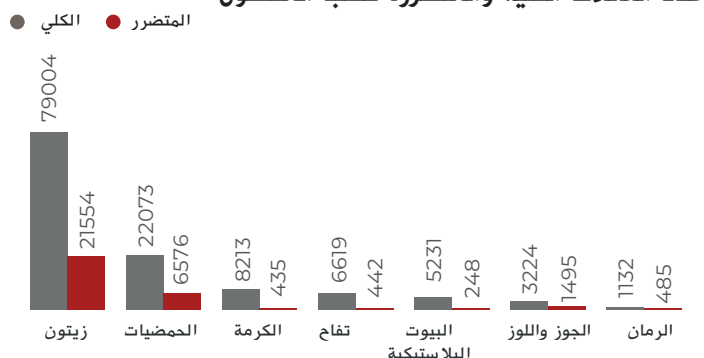
العائلات الأشد ضعفاً من متضرري الحرائق حسب جداول التسجيل



المساحة المتضررة حسب النوع



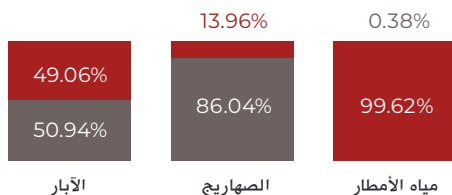
عدد العائلات الكلية والمتضررة حسب المحصول



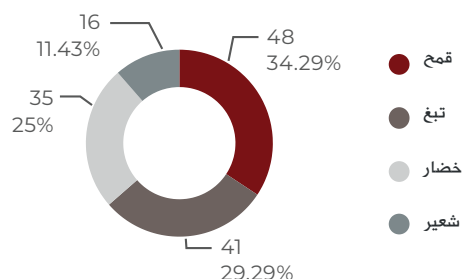


## مصادر الري التي يعتمد عليها الأهالي

● لا ● نعم

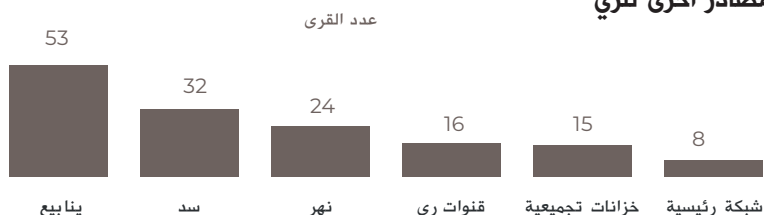


## المحاصيل الزراعية الرئيسية



تعد مياه الأمطار المصدر الأساسي للري في القرى حيث يعد الزيتون محصول بعلي ويعتمد الأهالي على الآبار والصحاريح والسدود وقنوات الري والأنهار بالنسبة للقرى التي يوجد فيها محاصيل مروية.

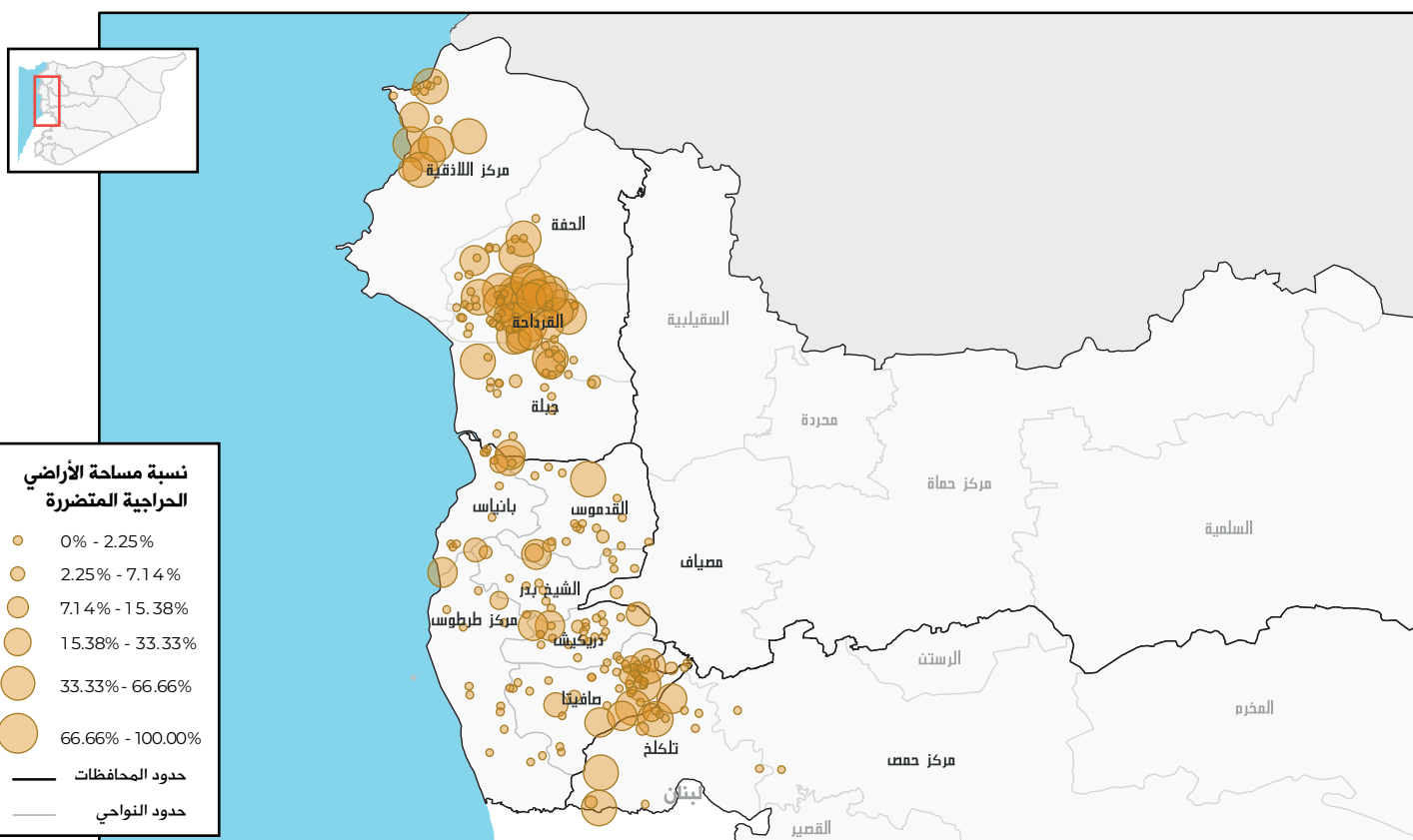
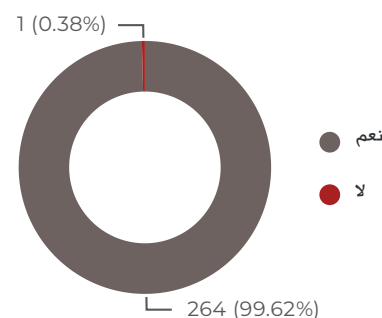
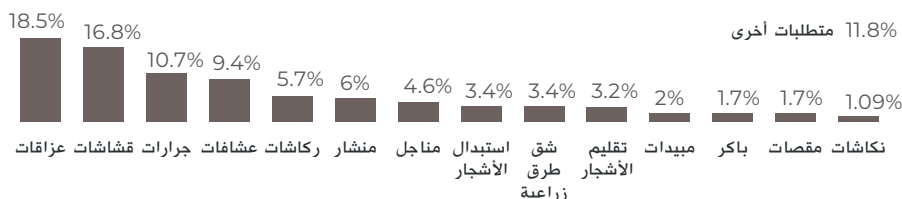
## مصادر أخرى للري

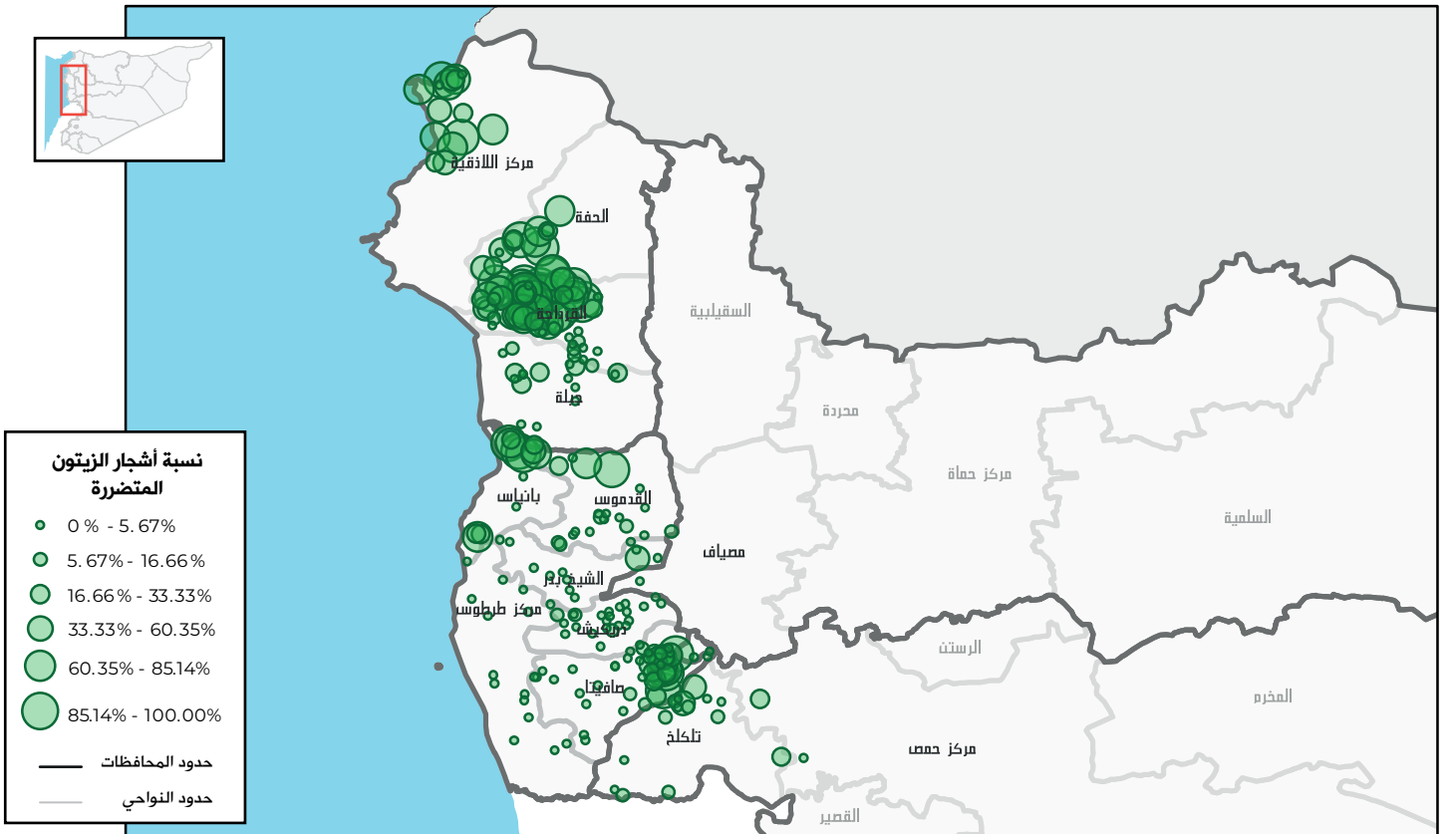
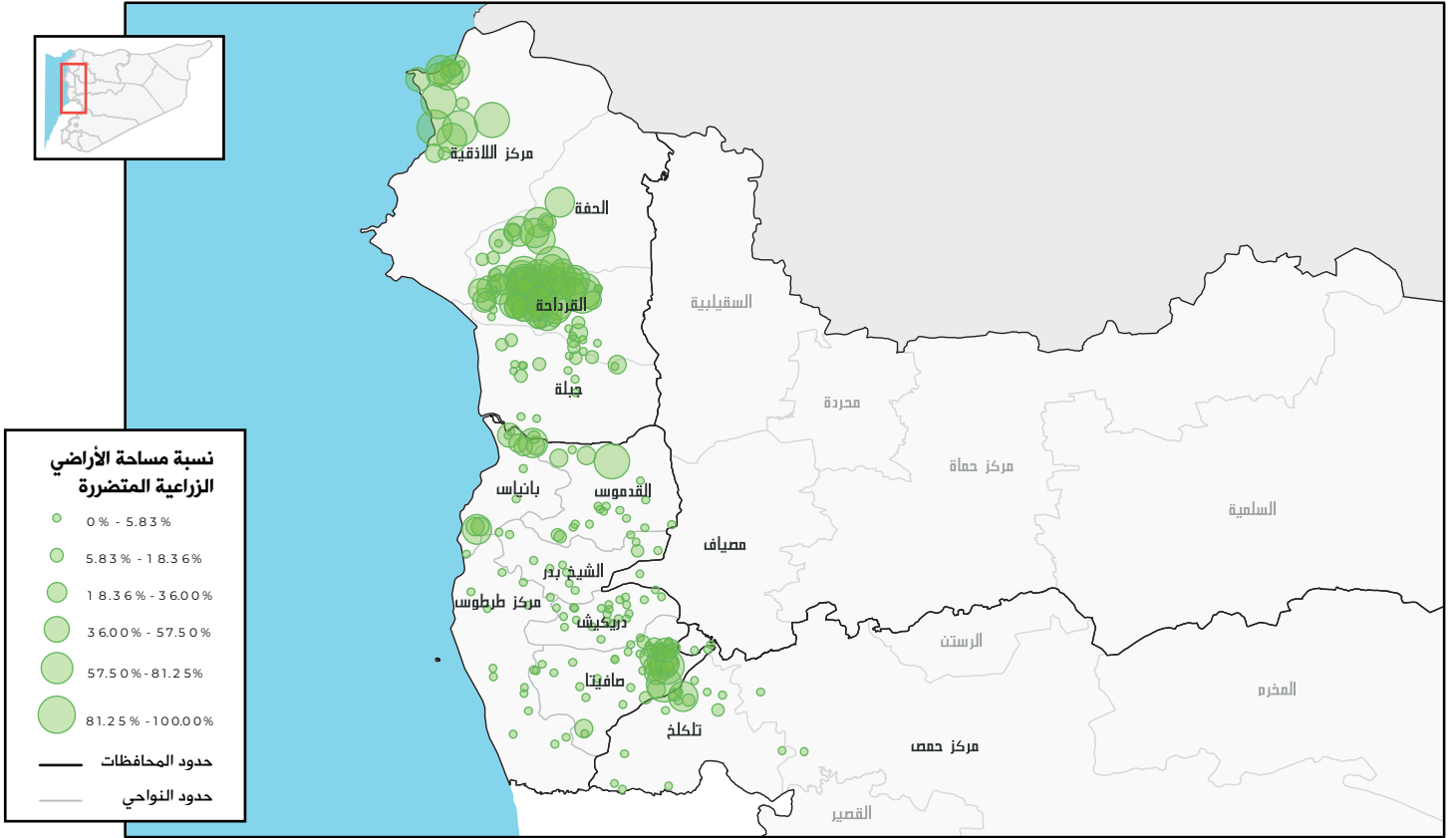


## متطلبات تنظيف الأراضي الزراعية

تتنوع المتطلبات اللازمة لتنظيف و استصلاح الأراضي الزراعية حالياً أو الحد من انتشار الحرائق مستقبلاً إن كانت أدوات زراعية بسيطة أو متوسطة ويوضح المرفق متطلبات تنظيف الأراضي الزراعية بناء على رأي المزارعين من أهالي المناطق حيث تختلف هذه المتطلبات باختلاف طبيعة المنطقة الجغرافية.

## وجود تنظيمات مجتمعية/حكومية لدعم الزراعة

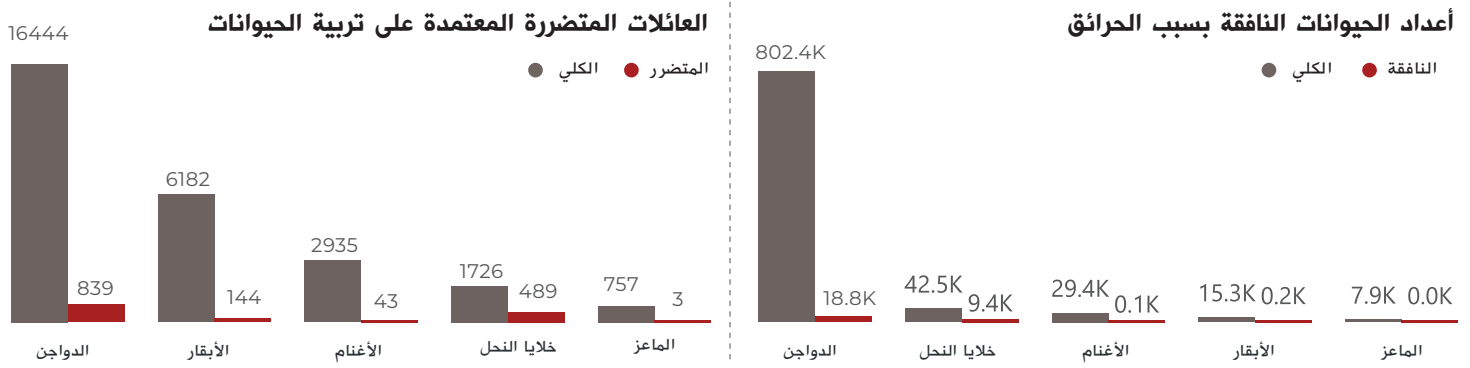






## الثروة الحيوانية

يعتمد أغلب الأهالي على الثروة الحيوانية لتأمين احتياجاتهم الأساسية في العيش وكمصدر داعم للدخل كما تعد الثروة الحيوانية أحد مصادر الدخل الرئيسية للعائلات في بعض القرى خاصة الأبقار والنحل وتعد الأعلاف واللقاحات والخدمات البيطرية متوفرة بشكل عام في القرى و لكنها ذات تكلفة مادية عالية.



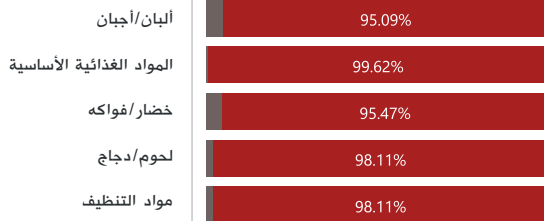
● متوفر ● غير متوفر

## توافر الأعلاف والخدمات البيطرية




## المواد حسب المصدر

● إنتاج محلي ● شراء




## توافر المواد

● نعم ● لا



## أسعار المواد مقارنة بمركز المدينة

● أدنى ● أعلى ● مساوي

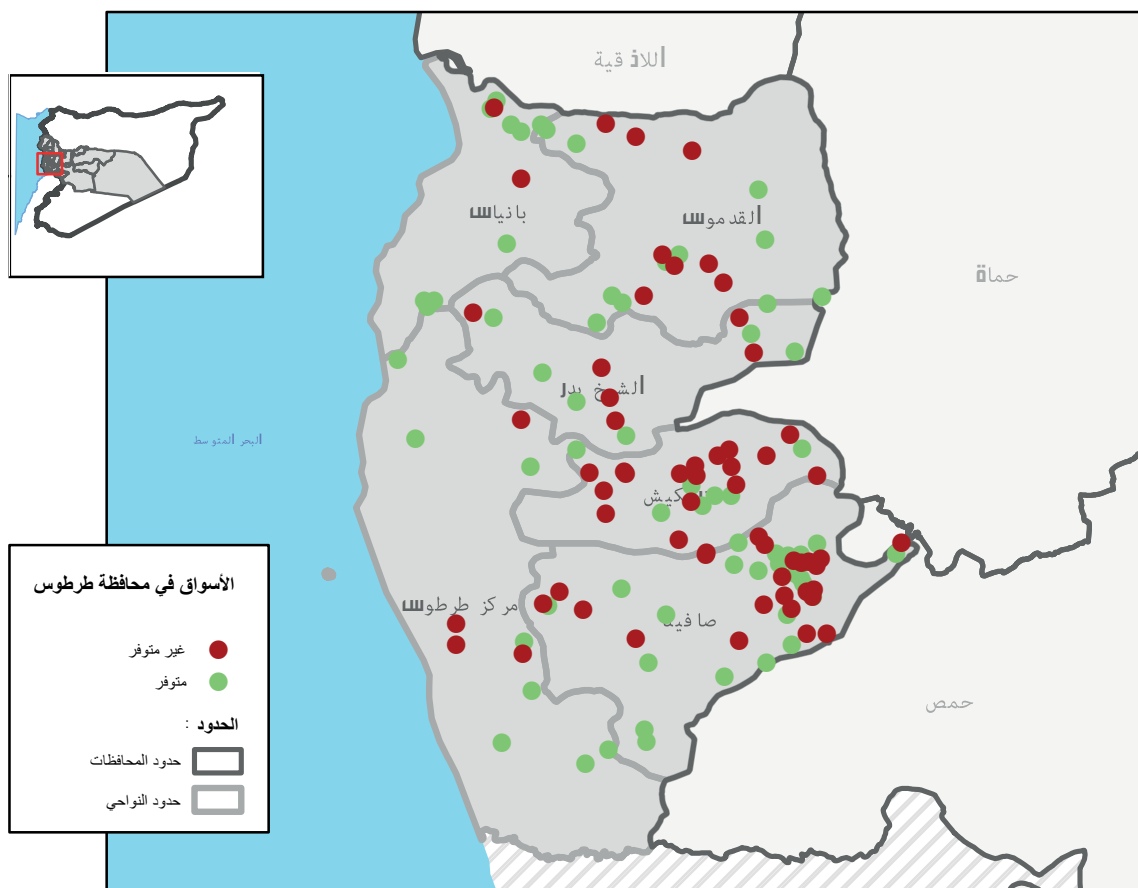
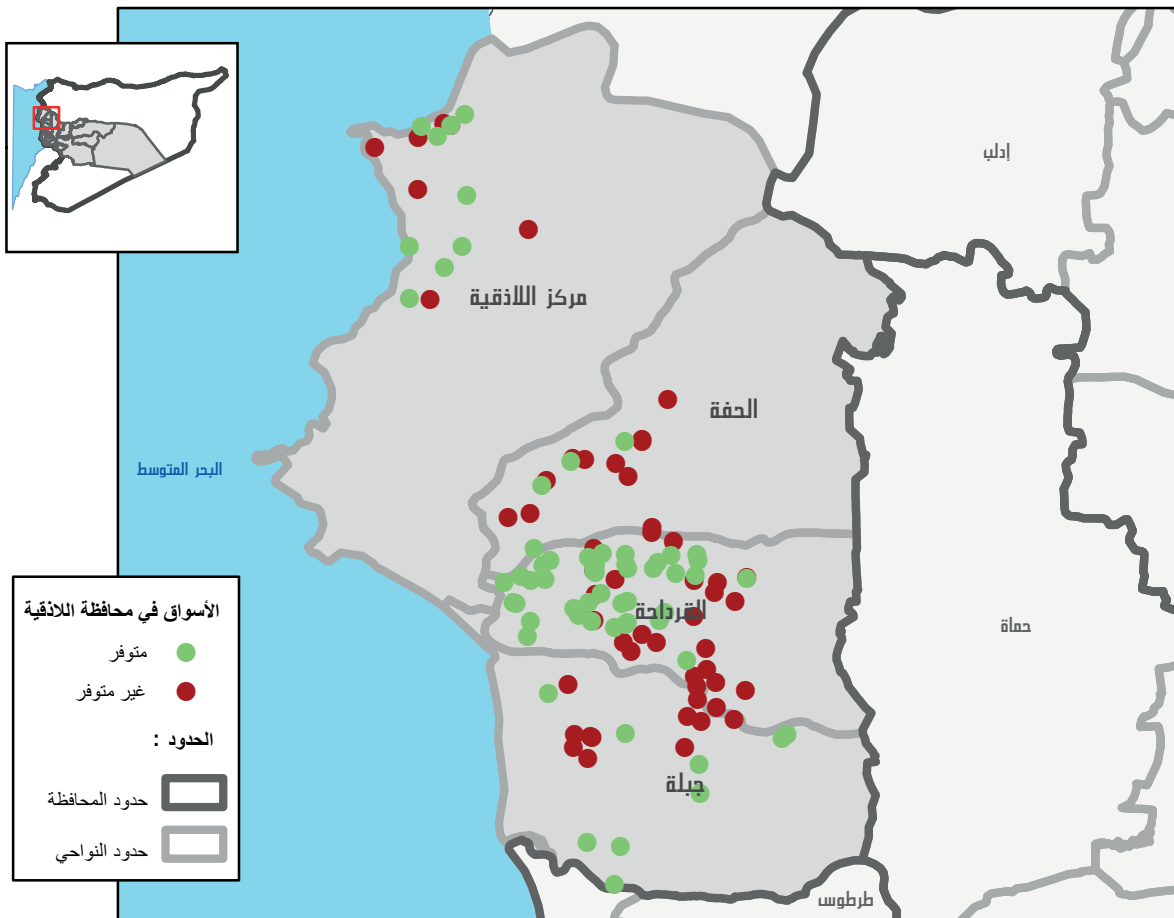


## سبل العيش (مصادر الدخل الرئيسية - حركة الأسواق):

## المشاكل التي تعيق وصول السكان إلى السوق



تتوافر المواد الأساسية (المواد الغذائية الأساسية - الأجبان والألبان - اللحوم - مواد التنظيف) ضمن أغلب القرى ولكن بأسعار أعلى مقارنة بسوق المدينة وذلك نتيجة لارتفاع أجور النقل من الأسواق الرئيسية إلى القرى حيث تنحصر المشاكل التي تعيق وصول السكان إلى الأسواق بضعف خدمة المواصلات أو انعدامها في بعض القرى مما يزيد التكاليف المادية على الأسر ويقدر متوسط المسافة المقطوعة للوصول إلى الأسواق الرئيسية ب 5.5 كم تقريبا.





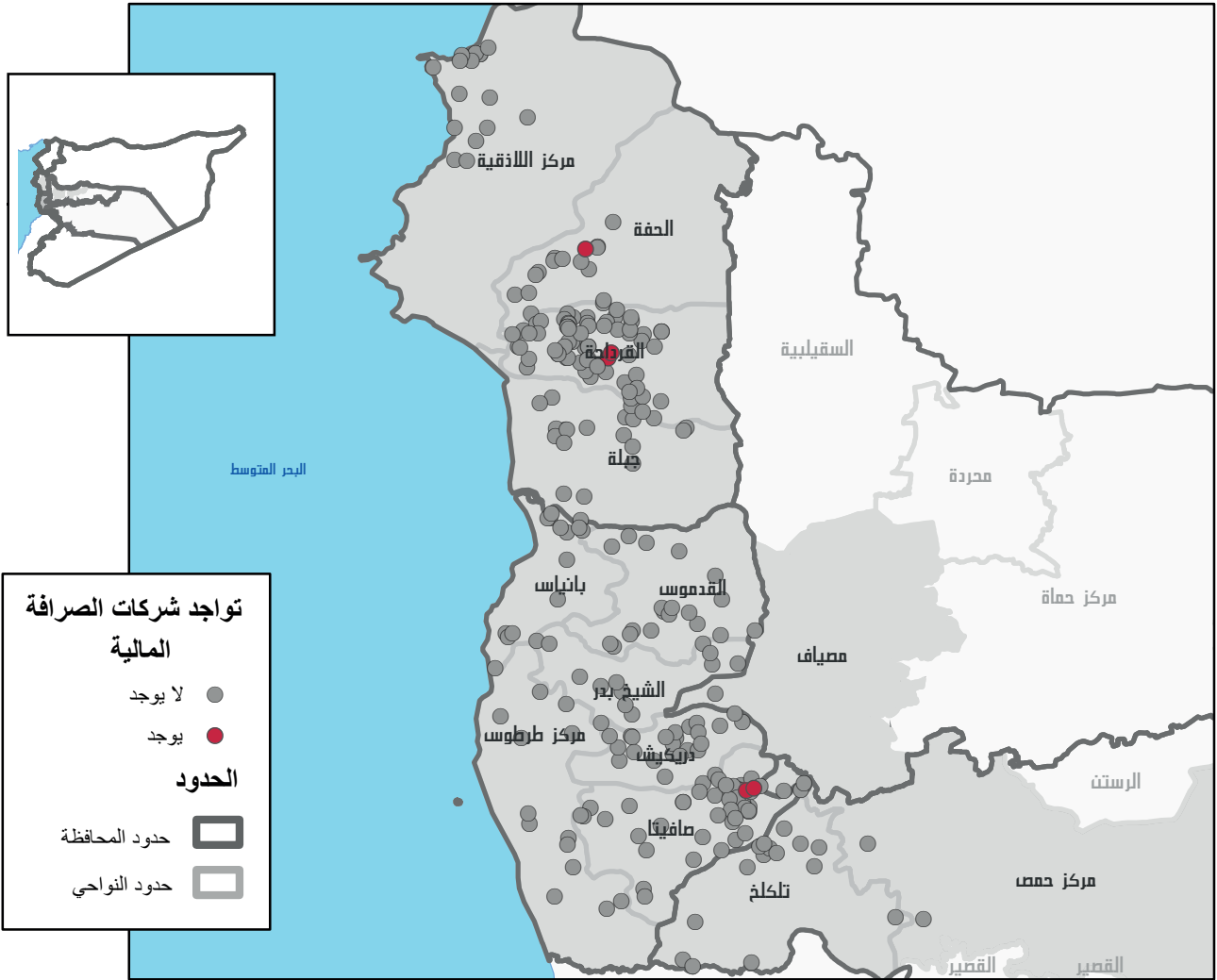
● لا نعم ●

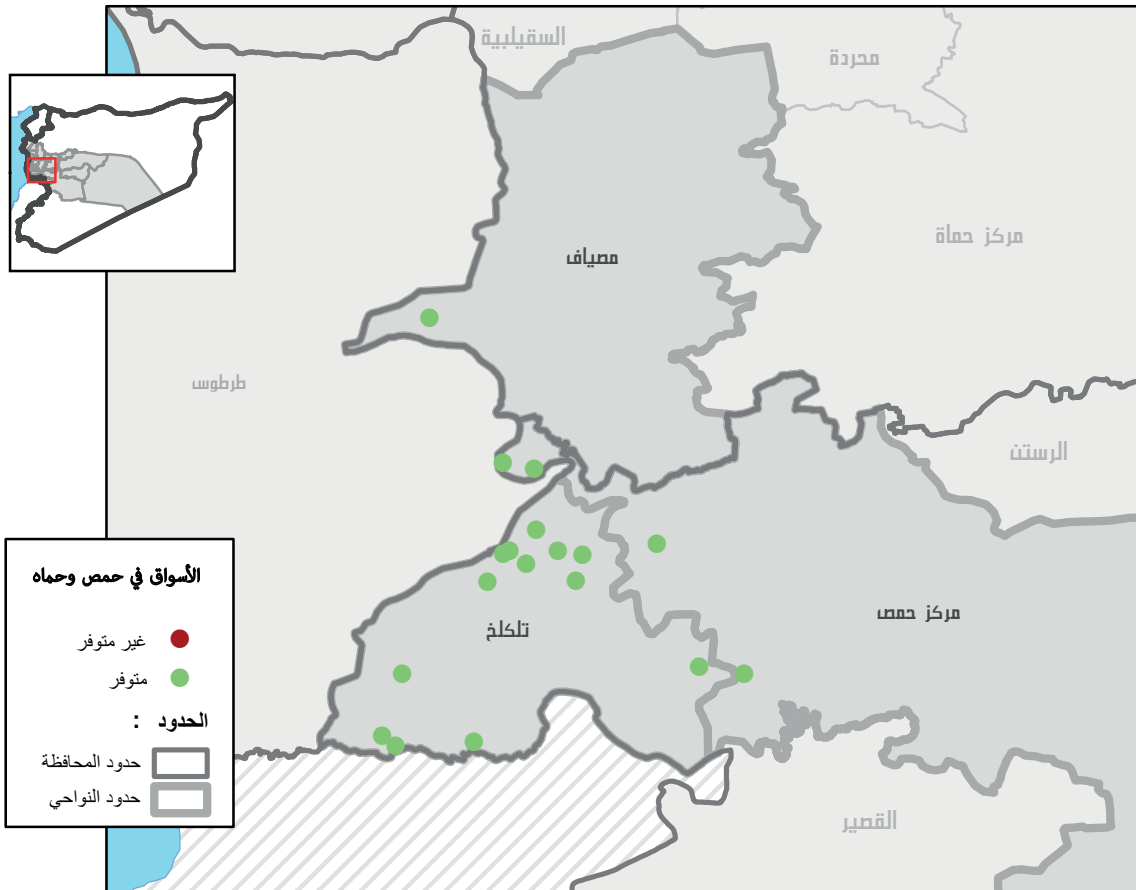
98.11%

16.23%

وجود شركات تقدم الخدمات المالية

لا تتوافر الشركات المقدمة للخدمات المالية ضمن القرى وينحصر وجودها في مراكز المناطق الرئيسية للمحافظات وتعد شركات الهرم والقدموس والفؤاد ذات التفضيل الأكبر بالنسبة للأهالي ويقدر متوسط المسافة اللازمة للحصول على الخدمات المالية بـ 14 كم تقريباً.





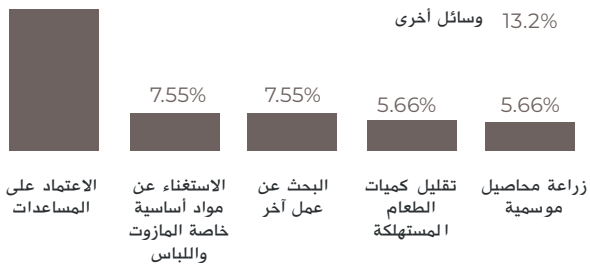
هل يمكن أن تؤدي المساعدات المقدمة إلى خلافات أو توترات ضمن المجتمع / العائلات غير المستفيدة



هل يمكن أن تؤدي المساعدات المقدمة إلى خلافات أو توترات ضمن العائلة



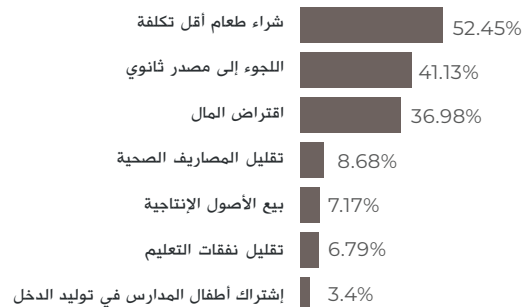
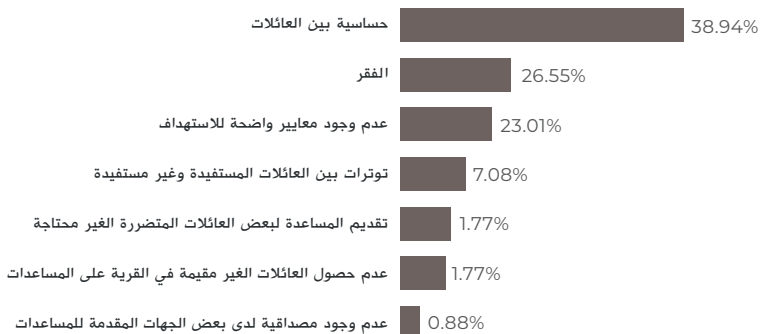
وسائل أخرى لتلبية الاحتياجات الأساسية



كيف يلبي الناس احتياجاتهم الأساسية بعد الحرائق؟

قامت النسبة الأكبر من العائلات التي فقدت أصولها بسبب الحرائق باللجوء إلى الاعتماد على مصدر ثانوي لإدراج الدخل حيث قامت بعض الأسر بقلع نصب الزيتون المحترق وبيعه كحطب بالإضافة إلى لجوء بعض الأسر إلى العمل كعمال يوميات كما لجأ البعض أيضاً إلى اقتراض المال أو شراء طعام أقل كلفة لتلبية الاحتياجات الرئيسية. وبيّن المرفق استراتيجيات التكيف التي اعتمدها المجتمع المتضرر في مواجهة الكارثة.

أسباب الخلافات أو التوترات التي يمكن أن تحدث بحال تقديم المساعدة المالية

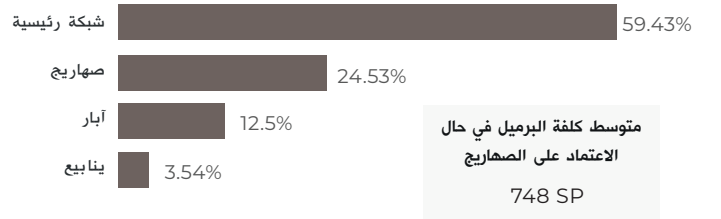


تتوافر شبكة المياه الرئيسية في القرى بشكل عام و لكن تواجه العديد من القرى عدة مشاكل متعلقة بالشبكة وتحتاج في العموم إلى صيانات دورية أو تركيب خزانات و يظهر الضعف بشكل خاص في محافظتي اللاذقية و طرطوس بسبب تباعد فترات ضخ المياه للقرى حيث تصل إلى 15 يوم أحيانا ويتم ضخها لساعات قليلة ويعود سبب هذه المشكلة لوجود عدد كبير من القرى على خط الضخ الرئيسي و عدم توفر التيار الكهربائي بشكل دائم كما يقوم بعض المزارعين بفتح خط من الشبكة الرئيسية لري أراضيهم بشكل غير قانوني مما يسبب أيضا ضرر و ضعف بوصول المياه إلى خزانات التجميع في القرى. يعتمد بعض الأهالي على الآبار أو شراء المياه من الصهاريج. تقوم الأسر بدفع تكاليف عالية للحصول على مياه الشرب حيث يوجد شح في المياه في أغلب القرى و معاناة كبيرة جدا لدى الأهالي بسبب ذلك.

### ضرر مصادر المياه الناتج عن الحرائق



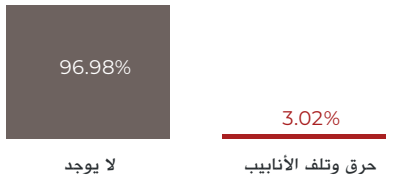
### مصدر مياه الشرب



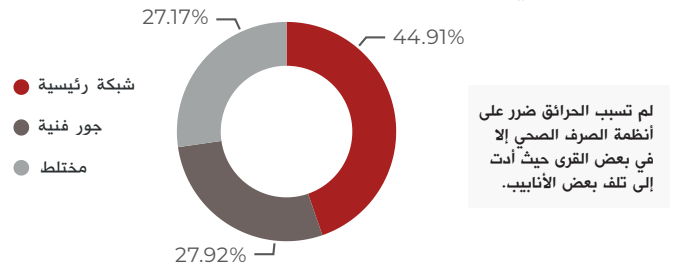
### الإصحاح

يتنوع نظام الصرف الصحي للقرى المتضررة من الحرائق حيث يعتمد بعضها على الشبكة الرئيسية والبعض الآخر على الجور الفنية وبعضها مختلط يتوفر فيها النظامين معاً. تحتاج شبكة الصرف الصحي بالعموم لأعمال استبدال وتأهيل وصيانة دورية وتعاني من بعض الانسدادات والاختناقات. تعاني بعض القرى من حدوث تلوث في مياه الشرب ناتج عن تسرب مياه الجور الفنية إليها إضافة لانتشار البعوض.

### ضرر مصادر المياه الناتج عن الحرائق

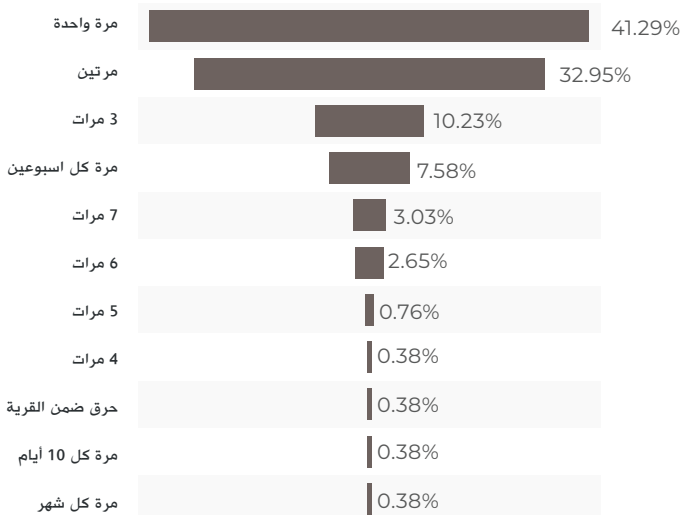


### نظام الصرف الصحي



### النهوض بالنظافة

### تواتر التخلص من النفايات

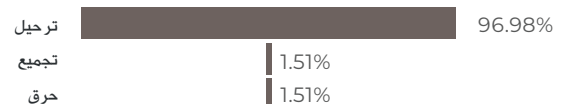


تقوم البلديات في القرى بالتخلص من النفايات ويتم ترحيلها إلى المكبات لكن تختلف عدد مرات الترحيل حسب كل قرية وتتراوح بين ترحيل يومي وقد تصل إلى مرة شهرياً كما يتم حرقها أحيانا و يعد هذا الأمر أحد الأسباب التي أدت إلى انتشار الحرائق في بعض القرى كما يوجد عجز لدى البلديات بشكل عام نتيجة عدم توفر الآليات و ضعف الإمكانيات.

### التخلص من النفايات

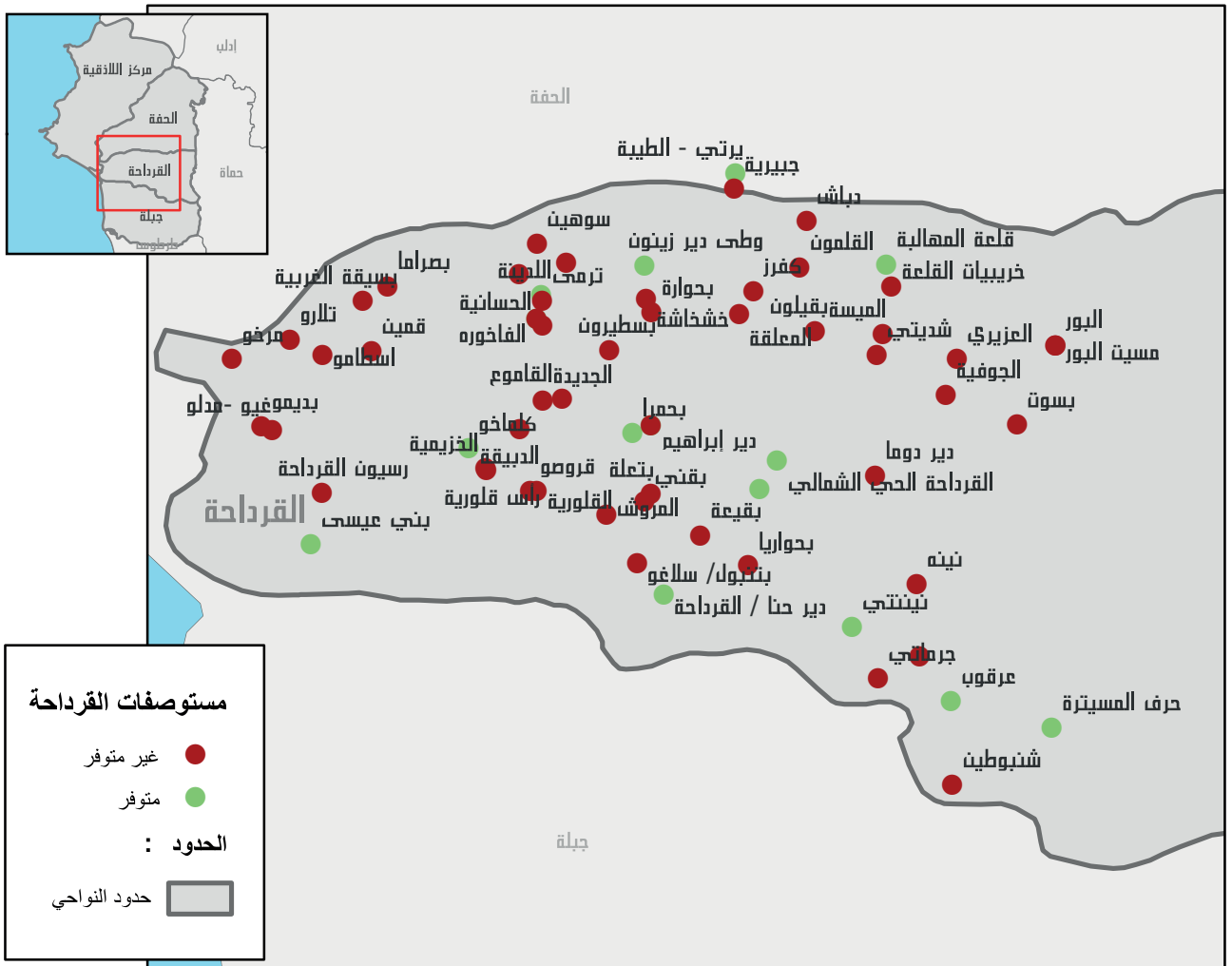
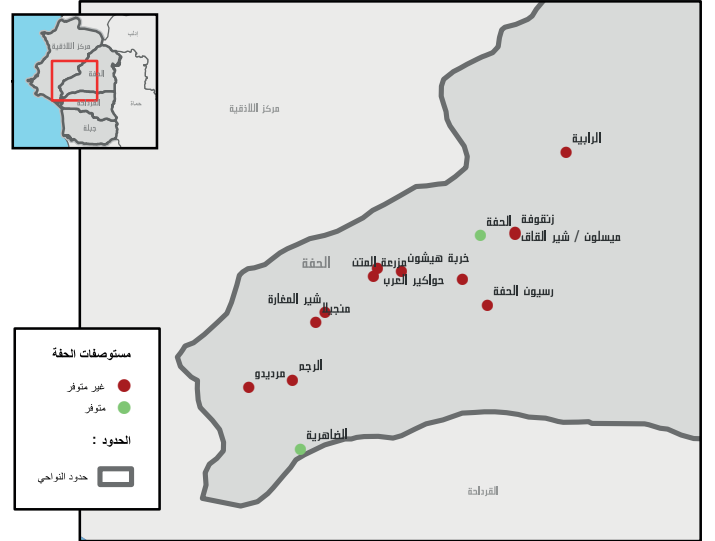
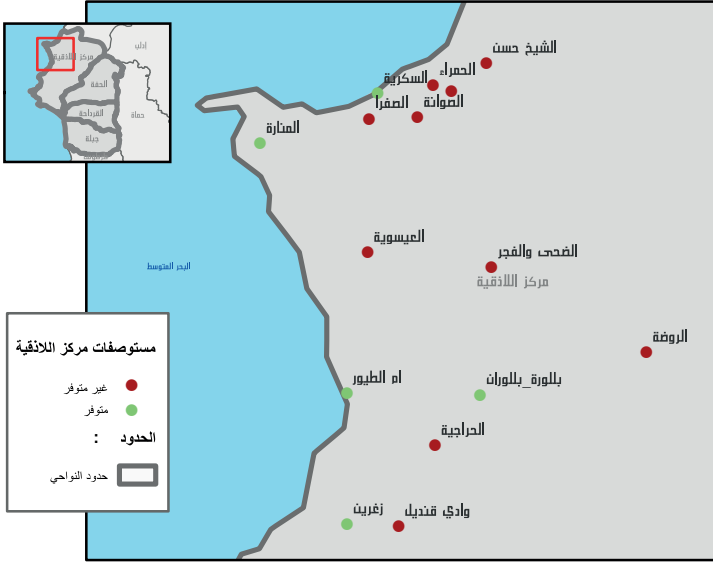


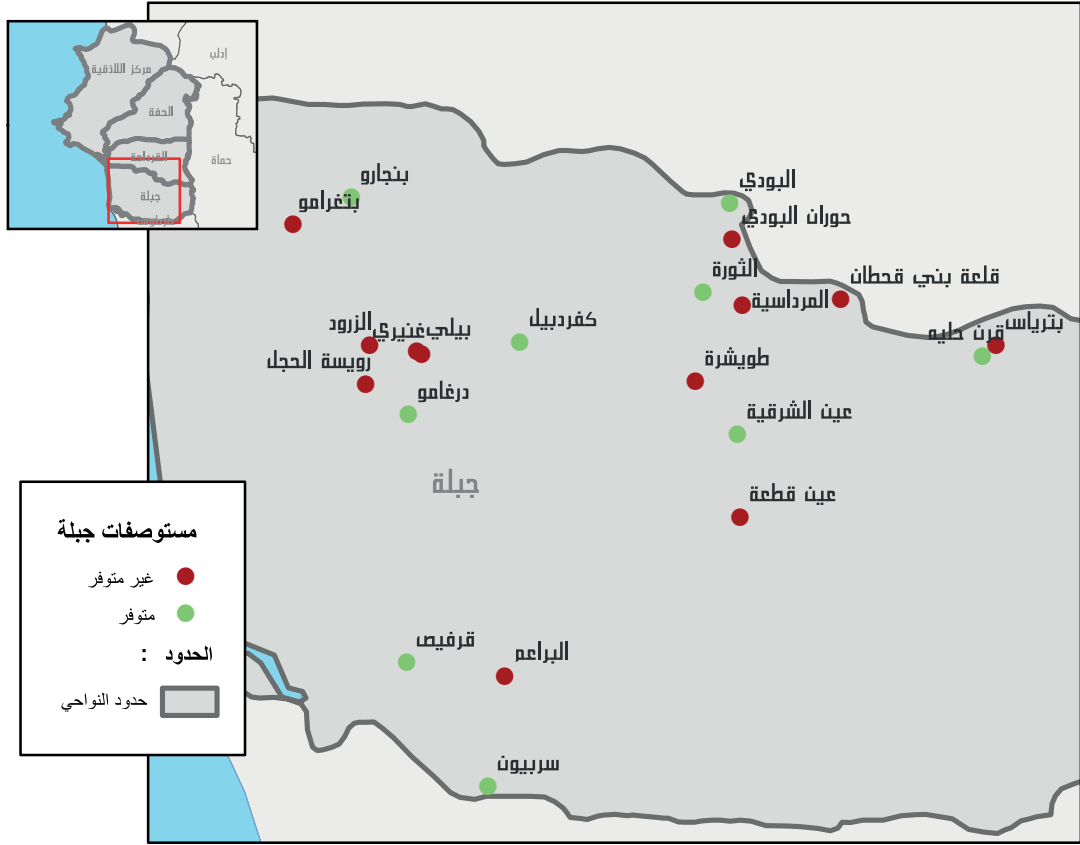
### آلية البلدية في التخلص من النفايات



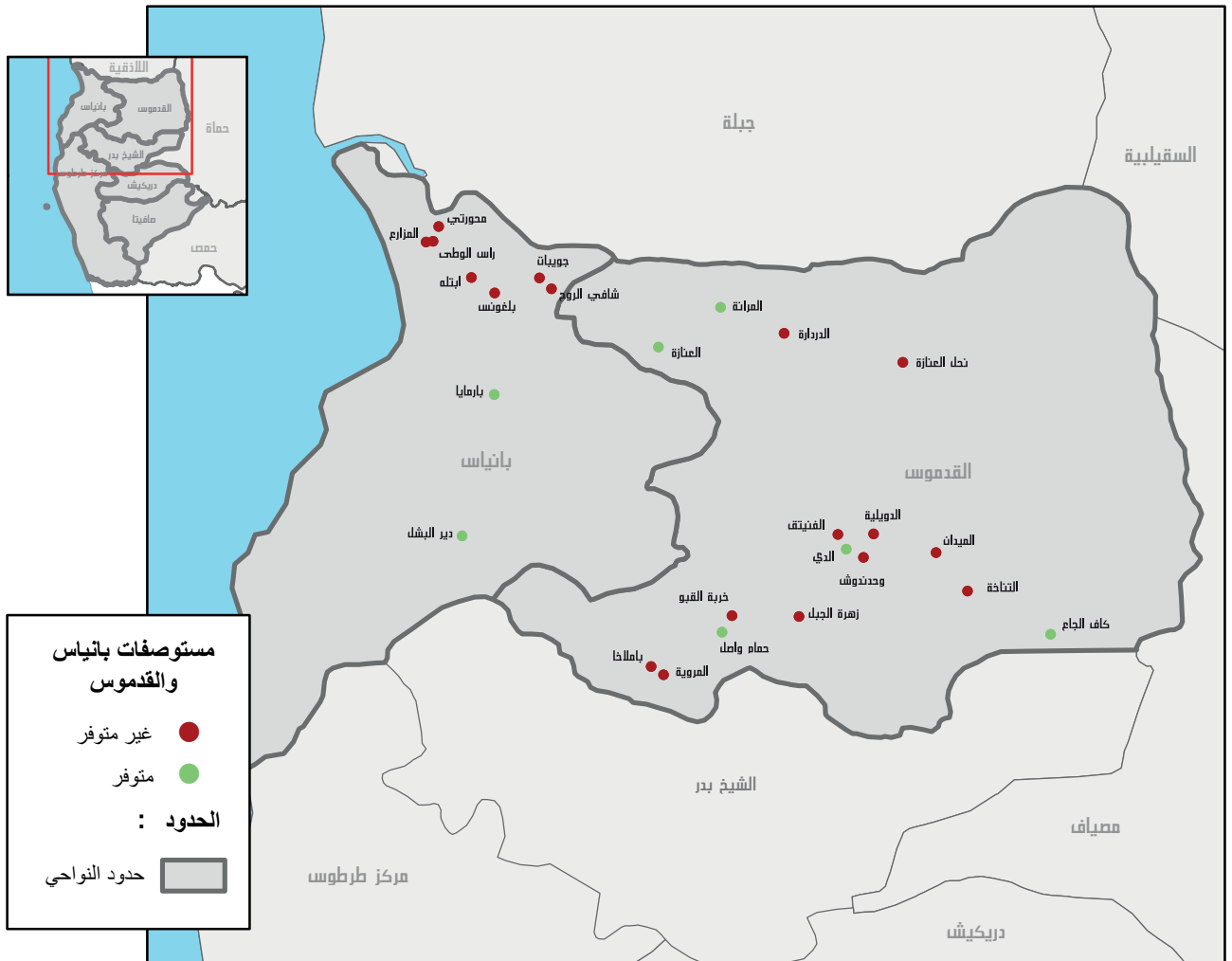
تشهد أغلب القرى اعتماد الأهالي على الخدمات المقدمة من قبل المشافي القريبة أو المستوصفات في القرى الرئيسية في المناطق المتضررة نتيجة ضعف الخدمات الصحية في المستوصفات ضمن القرى حيث تقتصر خدماتها على الحالات البسيطة واللقاحات ويقدر متوسط المسافة المقطوعة للحصول على الخدمات الصحية ب 6 كم.

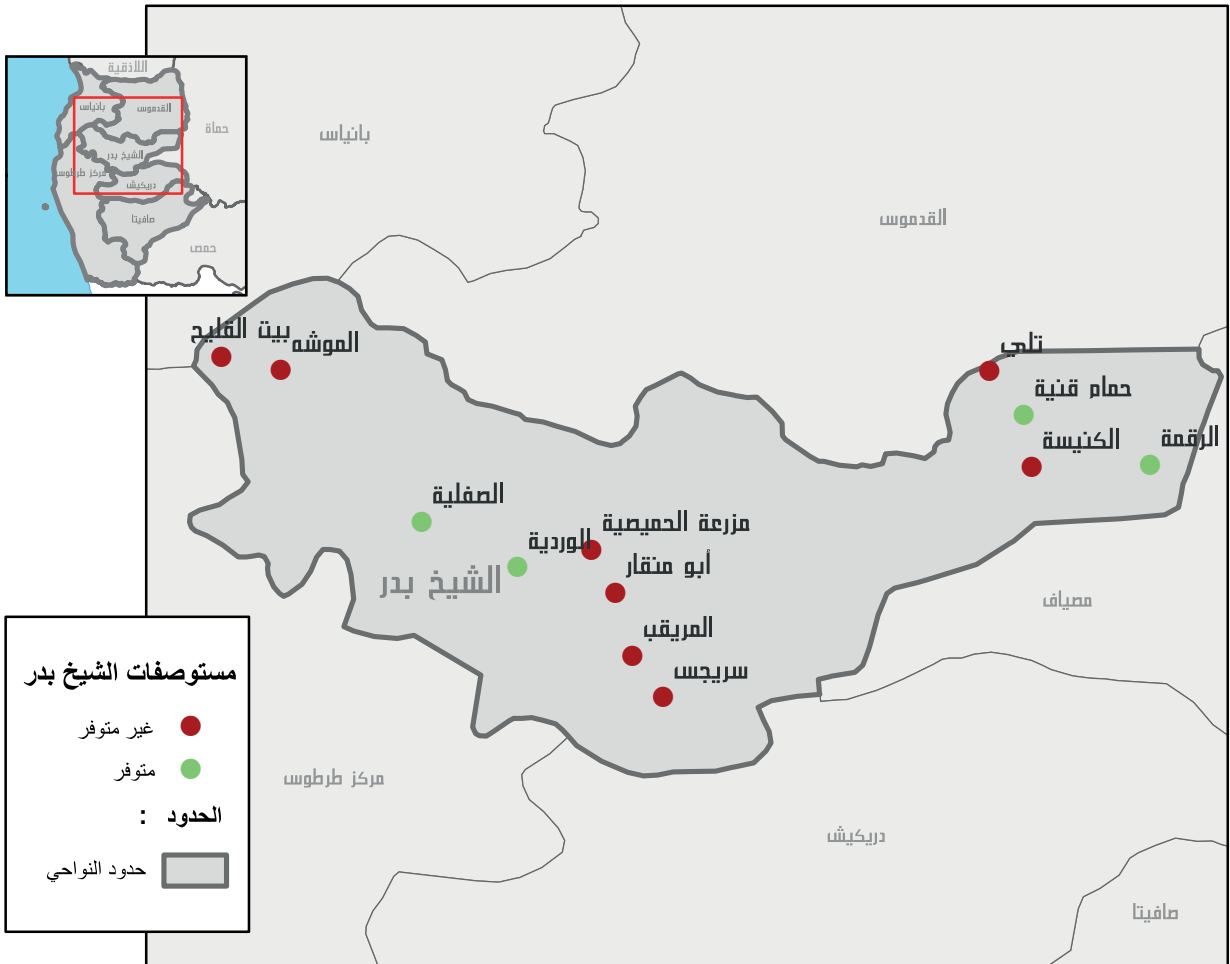
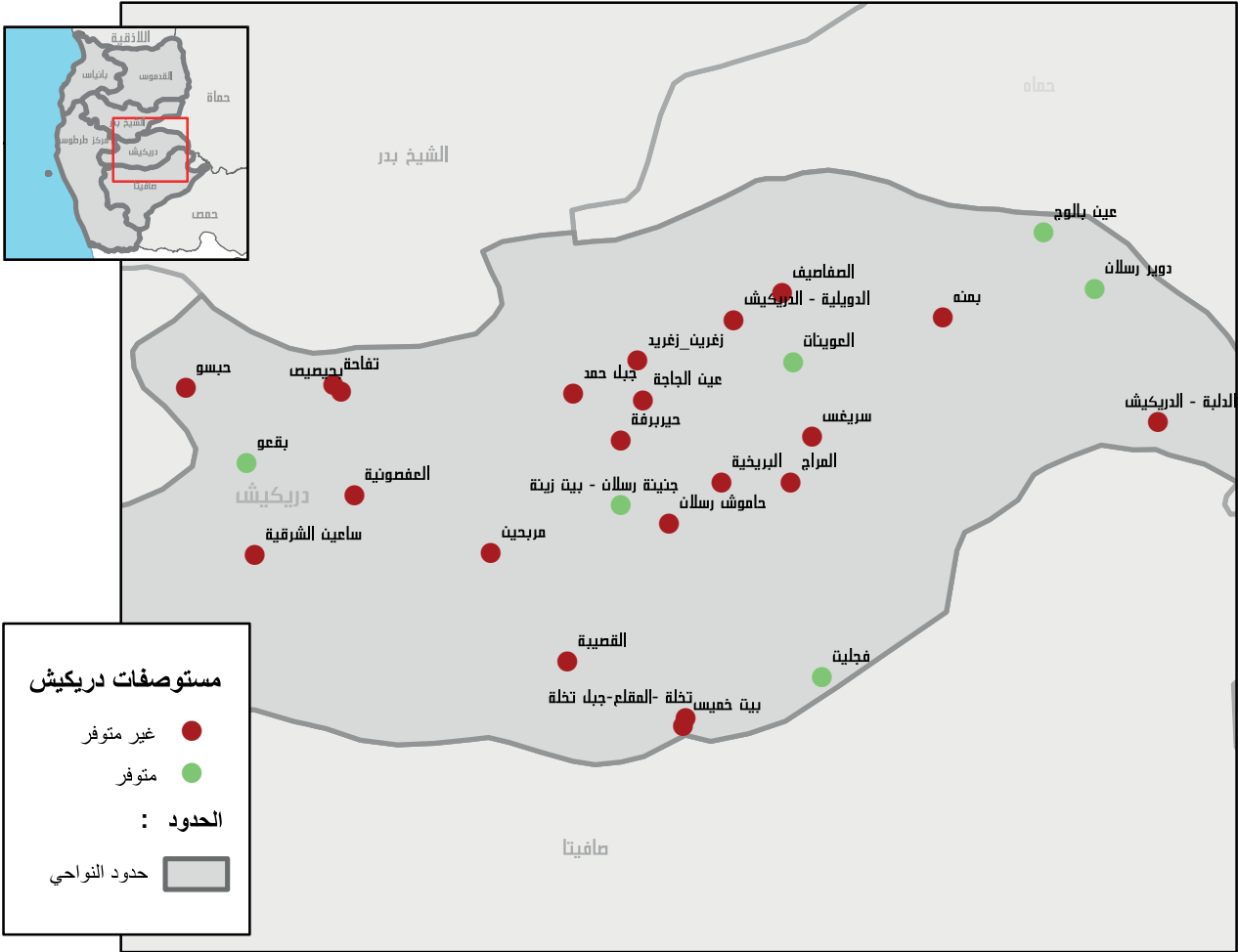
### مستوصفات اللاذقية



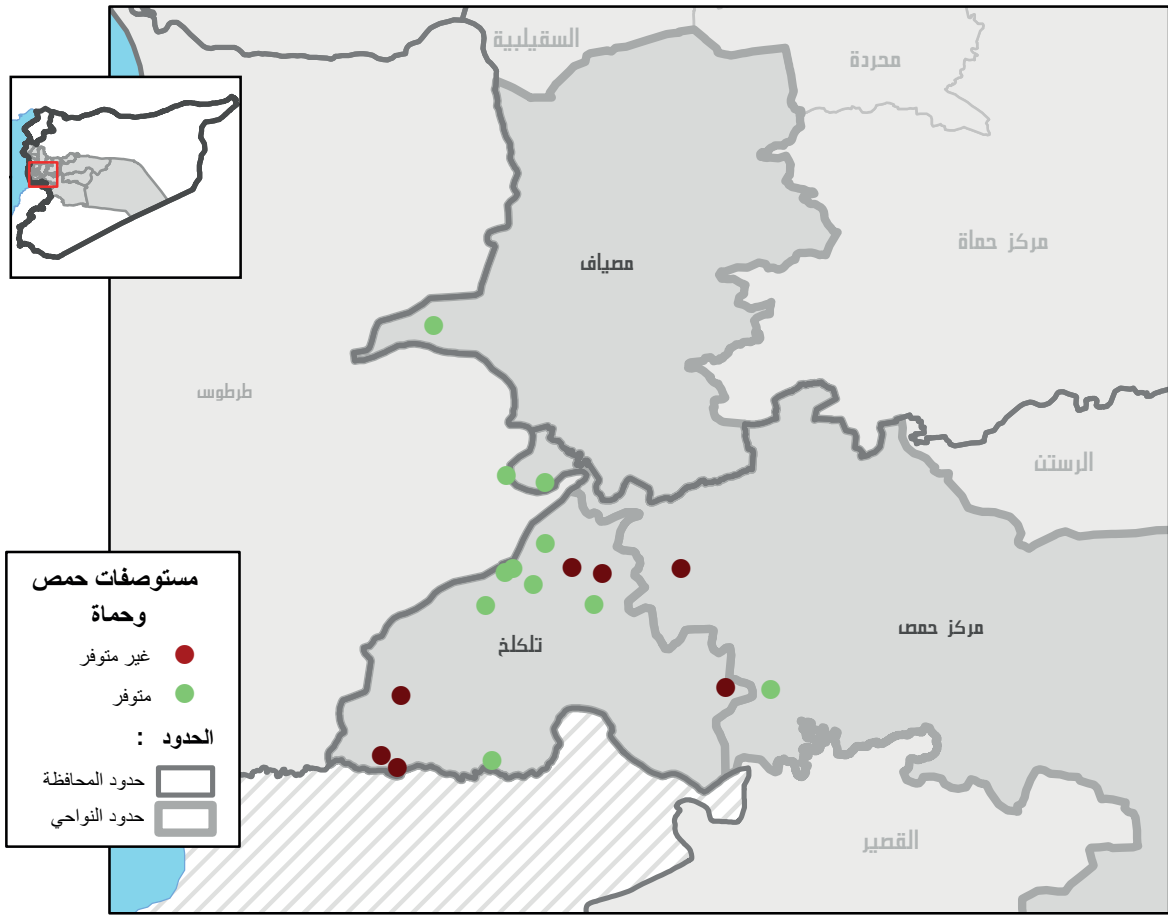


مستوصفات طرطوس





مستوصفات حمص وحماة



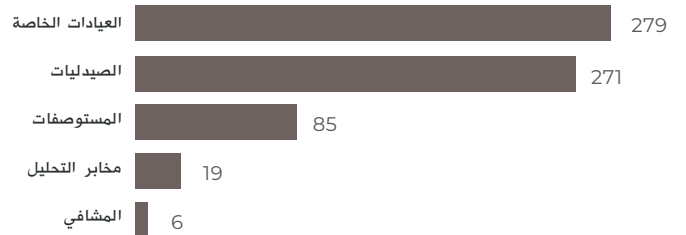
توافر المواصلات إلى المرافق الصحية



متوسط المسافة المقطوعة للحصول على الخدمات الصحية

6 KM

المرافق الصحية



لم تشهد المرافق الصحية أي ضرر ناتج عن الحرائق




- لا تتوافر خدمة النقل في جميع القرى و في البعض الآخر تتواجد و لكن بشكل غير كافي للسكان و تعتبر مشكلة المواصلات ذات تأثير على أكثر من خدمة أخرى كالتعليم و الصحة مثلا و تشكل نقطات المواصلات عبي مادي كبير على الأسر.
- تتوفر شبكة الكهرباء في جميع القرى و لكنها بالعموم بحاجة لأعمال صيانة أو استبدال بسبب قدمها و اهترائها كما يوجد بعض الأعمدة التي تحتاج لاستبدال.
- تتوفر خدمة شبكة اتصالات الهاتف المحمول في جميع القرى و تعتبر جيدة بالعموم.
- بلغ عدد المنازل المتضررة نتيجة الحريق 331 منزل لكن أغلبها ذات درجة ضرر بسيطة و لا تؤثر على عودة الأسر إلى منازلها و قامت الأمانة السورية للتنمية بترميم الأجزاء المتضررة في بعض المنازل.


عدد العائلات التي فقدت أوراقها الثبوتية بسبب الحرائق

6


#### تضرر الخدمات الناتج عن الحرائق



#### توافر الخدمات



#### عدد المنازل الكلية والمتضررة منها




درجة الضرر 1 : تعني ضرر بسيط - أجزاء بسيطة من المنزل محروقة ولا تؤثر على عودة الأسر

درجة الضرر 2 : تعني درجة ضرر متوسطة - تقريبا نصف المنزل محروق

درجة الضرر 3 : تعني درجة ضرر كبيرة - كامل المنزل محروق

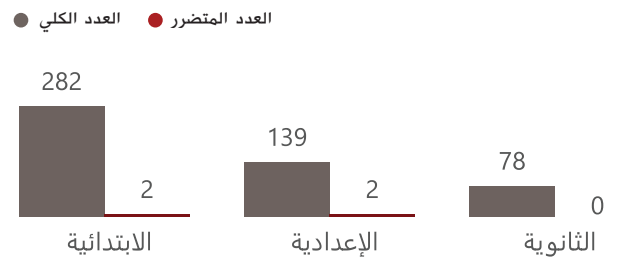
#### درجات الضرر للمنازل المتضررة



#### التعليم

#### أعداد المدارس الكلية والمتضررة منها

يشهد التعليم اهتمام عالي من أهالي المناطق و تعتبر خدمة التعليم جيدة في العموم ولكن يوجد لدى الأهالي معاناة بسبب عدم توفر خدمة التعليم الثانوي والإعدادي في الغالب ضمن كل قرية كما يوجد بعض القرى التي لا تتوافر فيها المرحلة الابتدائية أيضا مما يضطر الطلاب إلى الذهاب إلى قرى أخرى في ظل ضعف خدمة المواصلات العامة كما يوجد بعض المشكلات المتعلقة باكتظاظ الطلاب في المدارس أو عدم فعالية المرافق الصحية ضمنها وحاجتها للتأهيل والصيانة.





فيما يلي جدول يوضح توافر الخدمات الأساسية في القرى حسب كل محافظة

اللاذقية

اسم القرية	المحلة الاثرية	عدد المراكز المتخريجون الكافي الأرض صمغاً	عدد المراكز المتخريجون من المراكز الأرض صمغاً	نسبة الأراضي الزراعية المتخريجة إلى الأراضي الزراعية الكلية	نسبة الأراضي الحرجية المتخريجة إلى الأراضي الحرجية الكلية	توافر المولد الكهربائي الأساسية	توافر الغاز	توافر الهاتف	توافر الانترنت / Byriah / MTN	توافر الكهرباء	توافر الخدمات الصحية المتوصلة	توافر مياه العرب	نظام الصرف الصحي	أضرار العروة الجوفية	إمكانية الوصول للنمو	تجهيزات المسامة بالتربة الخمر
العزيري	القرادحة	175	40	100.00%	80.00%	نعم	نعم	لا	نعم	نعم	0	متوفر	جور فنية	نعم	نعم	سيل العيش
الجوفية	القرادحة	125	3	100.00%	60.00%	نعم	نعم	لا	نعم	نعم	0	متوفر	جور فنية	لا	نعم	سيل العيش
شدتي	القرادحة	125	20	50.00%	0.00%	نعم	نعم	لا	نعم	نعم	0	متوفر	جور فنية	نعم	لا	سيل العيش
طوشرة	جبله	10	0	2.27%	0.00%	نعم	نعم	لا	نعم	نعم	0	متوفر	جور فنية	لا	نعم	غذائية-مالية
الثورة	جبله	10	0	1.14%	0.00%	نعم	نعم	لا	نعم	نعم	1	غير متوفر	جور فنية	لا	نعم	غذائية-مالية
المراسية	جبله	140	40	15.85%	0.00%	نعم	نعم	لا	نعم	نعم	0	غير متوفر	جور فنية	نعم	نعم	غذائية-مالية
حوران البودي	جبله	45	3	8.00%	66.67%	نعم	نعم	لا	نعم	نعم	0	متوفر	جور فنية	نعم	نعم	غذائية-مالية
قاعة بني قحطان	جبله	12	12	7.91%	0.00%	نعم	نعم	لا	نعم	نعم	0	متوفر	جور فنية	نعم	نعم	غذائية-مالية
البودي	جبله	307	210	8.00%	100.00%	نعم	نعم	لا	نعم	نعم	1	متوفر	مختلط	نعم	نعم	غذائية-مالية
دير حنا / القرادحة	القرادحة	25	0	1.63%	25.00%	نعم	نعم	لا	نعم	نعم	1	متوفر	شبكة رئيسية	نعم	لا	سيل العيش
بنتبول / سلاغو	القرادحة	16	0	30.00%	100.00%	نعم	نعم	لا	نعم	نعم	0	متوفر	جور فنية	لا	نعم	سيل العيش
بحواريا	القرادحة	2	0	7.50%	25.00%	نعم	نعم	لا	نعم	نعم	0	متوفر	شبكة رئيسية	لا	نعم	سيل العيش
الضحي والفجر	مركز اللاذقية	65	7	16.67%	0.00%	نعم	نعم	لا	نعم	نعم	0	متوفر	شبكة رئيسية	نعم	نعم	سيل العيش
العيسوية	مركز اللاذقية	20	0	89.29%	40.54%	نعم	نعم	لا	نعم	نعم	0	متوفر	مختلط	لا	نعم	سيل العيش
البور	القرادحة	130	63	0.00%	0.00%	نعم	نعم	لا	نعم	نعم	0	متوفر	شبكة رئيسية	نعم	نعم	سيل العيش
مسيت البور	القرادحة	160	64	0.00%	0.00%	نعم	نعم	لا	نعم	نعم	0	متوفر	مختلط	لا	نعم	سيل العيش
بحمرا	القرادحة	160	160	64.93%	50.00%	نعم	نعم	لا	نعم	نعم	1	متوفر	شبكة رئيسية	نعم	نعم	سيل العيش
مرج مهربان	القرادحة	900	342	100.00%	62.50%	نعم	نعم	لا	نعم	نعم	1	متوفر	مختلط	نعم	نعم	سيل العيش
بتعلة	القرادحة	186	180	100.00%	0.00%	نعم	نعم	لا	نعم	نعم	0	متوفر	مختلط	نعم	نعم	سيل العيش
المروش	القرادحة	170	160	20.00%	0.00%	نعم	نعم	لا	نعم	نعم	0	متوفر	مختلط	نعم	نعم	سيل العيش
دير ابراهيم	القرادحة	225	3	100.00%	0.00%	نعم	نعم	لا	نعم	نعم	0	متوفر	مختلط	نعم	نعم	سيل العيش
وطى دير زنبون	القرادحة	285	283	100.00%	100.00%	نعم	نعم	لا	نعم	نعم	1	متوفر	شبكة رئيسية	نعم	نعم	مالية-سيل العيش
خشفاشة	القرادحة	415	193	100.00%	100.00%	نعم	نعم	لا	نعم	نعم	0	متوفر	مختلط	نعم	نعم	مالية
بحوارنة	القرادحة	285	99	72.00%	90.00%	نعم	نعم	لا	نعم	نعم	0	متوفر	شبكة رئيسية	لا	نعم	مالية
نظورو	القرادحة	400	72	0.00%	0.00%	نعم	نعم	لا	نعم	نعم	0	متوفر	شبكة رئيسية	لا	نعم	سيل العيش
ام الطيور	مركز اللاذقية	450	97	92.59%	100.00%	نعم	نعم	لا	نعم	نعم	1	متوفر	مختلط	نعم	نعم	غذائية
زغرين	مركز اللاذقية	244	39	29.63%	20.00%	نعم	نعم	لا	نعم	نعم	1	متوفر	شبكة رئيسية	نعم	نعم	مالية-سيل العيش
الحراجية	مركز اللاذقية	200	73	60.00%	100.00%	نعم	نعم	لا	نعم	نعم	0	متوفر	مختلط	نعم	نعم	غذائية-مالية
وادي قنديل	مركز اللاذقية	186	34	16.00%	80.00%	نعم	نعم	لا	نعم	نعم	0	متوفر	مختلط	نعم	نعم	غذائية-سيل العيش
الرابية	الحفة	40	32	81.25%	0.00%	نعم	نعم	لا	نعم	نعم	0	متوفر	شبكة رئيسية	لا	نعم	سيل العيش
زنفقة	الحفة	70	70	12.86%	0.00%	نعم	نعم	لا	نعم	نعم	0	متوفر	شبكة رئيسية	نعم	نعم	سيل العيش
رسون الحفة	الحفة	180	6	80.00%	100.00%	نعم	نعم	لا	نعم	نعم	0	متوفر	جور فنية	نعم	نعم	سيل العيش
تشرين / ديفيل	الحفة	52	52	63.64%	0.00%	نعم	نعم	لا	نعم	نعم	0	متوفر	شبكة رئيسية	نعم	نعم	سيل العيش
ميسلون / شير الفاني	الحفة	42	10	25.00%	100.00%	نعم	نعم	لا	نعم	نعم	0	متوفر	شبكة رئيسية	لا	نعم	غذائية-سيل العيش
بيلي	جبله	15	15	0.40%	0.00%	نعم	نعم	لا	نعم	نعم	0	متوفر	مختلط	لا	نعم	غذائية-سيل العيش
الزورد	جبله	20	20	0.75%	0.00%	نعم	نعم	لا	نعم	نعم	0	متوفر	مختلط	لا	نعم	غذائية-سيل العيش
روسة الحجل	جبله	5	4	0.33%	0.00%	نعم	نعم	لا	نعم	نعم	0	متوفر	مختلط	لا	نعم	غذائية-سيل العيش
غفيري	جبله	30	25	0.83%	0.00%	نعم	نعم	لا	نعم	نعم	0	متوفر	شبكة رئيسية	لا	نعم	غذائية-سيل العيش
بني عيسى	القرادحة	2	2	0.20%	0.00%	نعم	نعم	لا	نعم	نعم	1	متوفر	مختلط	لا	نعم	غذائية
قروصو	القرادحة	55	37	50.00%	0.00%	نعم	نعم	لا	نعم	نعم	0	متوفر	شبكة رئيسية	نعم	نعم	مالية-سيل العيش
رسون القرادحة	القرادحة	15	9	4.25%	0.00%	نعم	نعم	لا	نعم	نعم	0	متوفر	مختلط	لا	نعم	غذائية-سيل العيش
الروضة	مركز اللاذقية	40	7	85.00%	75.00%	نعم	نعم	لا	نعم	نعم	0	متوفر	جور فنية	نعم	نعم	سيل العيش
بلقورة بلقوران	مركز اللاذقية	330	112	97.18%	100.00%	نعم	نعم	لا	نعم	نعم	1	متوفر	مختلط	نعم	نعم	سيل العيش
قرقيص	جبله	1	0	0.32%	0.00%	نعم	نعم	لا	نعم	نعم	1	متوفر	مختلط	لا	نعم	سيل العيش
سرييون	جبله	126	21	8.33%	40.00%	نعم	نعم	لا	نعم	نعم	1	متوفر	مختلط	نعم	نعم	غذائية-سيل العيش
نينتني	القرادحة	137	99	4.63%	0.00%	نعم	نعم	لا	نعم	نعم	1	متوفر	مختلط	لا	نعم	سيل العيش
الضاهرية	الحفة	18	17	9.50%	0.00%	نعم	نعم	لا	نعم	نعم	1	متوفر	شبكة رئيسية	لا	نعم	مالية-سيل العيش
مرديو	الحفة	72	57	13.33%	0.00%	نعم	نعم	لا	نعم	نعم	0	متوفر	جور فنية	لا	نعم	غذائية-سيل العيش
الرجم	الحفة	18	17	13.33%	0.00%	نعم	نعم	لا	نعم	نعم	0	متوفر	جور فنية	لا	نعم	سيل العيش
البراعم	جبله	9	9	3.33%	0.00%	نعم	نعم	لا	نعم	نعم	0	متوفر	شبكة رئيسية	لا	نعم	سيل العيش
القلمون	القرادحة	240	45	71.43%	50.00%	نعم	نعم	لا	نعم	نعم	0	متوفر	شبكة رئيسية	نعم	نعم	غذائية
كفرز	القرادحة	107	76	46.67%	50.00%	نعم	نعم	لا	نعم	نعم	0	متوفر	شبكة رئيسية	لا	نعم	سيل العيش
كفردييل	جبله	3	3	16.67%	3.67%	نعم	نعم	لا	نعم	نعم	1	متوفر	مختلط	لا	نعم	غذائية-مالية
درغامو	جبله	75	9	10.00%	0.00%	نعم	نعم	لا	نعم	نعم	1	متوفر	شبكة رئيسية	نعم	نعم	سيل العيش
نينه	القرادحة	57	56	10.53%	0.16%	نعم	نعم	لا	نعم	نعم	0	متوفر	شبكة رئيسية	نعم	نعم	سيل العيش
بقياون	القرادحة	70	4	42.11%	100.00%	نعم	نعم	لا	نعم	نعم	0	متوفر	شبكة رئيسية	نعم	نعم	مالية-سيل العيش
القلمون	القرادحة	475	466	97.50%	10.00%	نعم	نعم	لا	نعم	نعم	0	متوفر	شبكة رئيسية	نعم	نعم	غذائية-سيل العيش
عرويب	القرادحة	141	138	3.23%	5.81%	نعم	نعم	لا	نعم	نعم	1	متوفر	مختلط	لا	نعم	مالية-سيل العيش
حرف المسيرة	القرادحة	0	0	0.00%	0.00%	نعم	نعم	لا	نعم	نعم	1	متوفر	شبكة رئيسية	لا	نعم	سيل العيش



اسم القرية	المساحة الإجمالية	عدد الملاكات المتضررين من الكتل الأضد صفها	نسبة الأراضي الزراعية المتضررة إلى الأراضي الحرجية الكلية	نسبة الأراضي الزراعية المتضررة إلى الأراضي الحرجية الكلية	نسبة الأراضي الزراعية المتضررة إلى الأراضي الحرجية الكلية	توفر المياه الجوفية	توفر المياه السطحية	نظم الصرف الصحي	أضرار التربة الجوفية	إمكانية الوصول للسوق	تعليمات للمساعدة بطليحة للقرية
شندونين	القرى	3	0.08%	0.08%	3	لا	لا	لا	لا	لا	سبل العيش
الخرزيمية	القرى	25	0.00%	40.00%	25	لا	لا	لا	لا	لا	سبل العيش
الجديدة	القرى	600	89.74%	75	600	لا	لا	لا	لا	لا	غذائية-مالية-سبل العيش
القورية	القرى	260	0.00%	41.67%	260	لا	لا	لا	لا	لا	سبل العيش
المعلقة	القرى	296	90.00%	83.33%	147	لا	لا	لا	لا	لا	سبل العيش
البيقة	القرى	300	0.00%	78.26%	115	لا	لا	لا	لا	لا	سبل العيش
بقي	القرى	100	0.00%	30.00%	0	لا	لا	لا	لا	لا	سبل العيش
بسوت	القرى	100	76.92%	21.43%	100	لا	لا	لا	لا	لا	سبل العيش
الحي الجنوبي في القرية	القرى	500	50.00%	66.67%	405	لا	لا	لا	لا	لا	سبل العيش
عين الشارقة	جبل	38	0.00%	0.44%	18	لا	لا	لا	لا	لا	مالية-سبل العيش
عين قطعة	جبل	21	0.00%	4.00%	12	لا	لا	لا	لا	لا	غذائية-مالية
بنجارو	جبل	385	0.00%	7.02%	72	لا	لا	لا	لا	لا	سبل العيش
بتغرامو	جبل	78	100.00%	13.33%	10	لا	لا	لا	لا	لا	سبل العيش
القرى الحي الشمالي	القرى	2000	0.00%	75.00%	1370	لا	لا	لا	لا	لا	غذائية-سبل العيش
دير دوما	القرى	90	42.86%	5.56%	90	لا	لا	لا	لا	لا	غذائية-سبل العيش
رأس قلورية	القرى	200	0.00%	48.00%	150	لا	لا	لا	لا	لا	غذائية
كناخو	القرى	880	0.00%	72.50%	880	لا	لا	لا	لا	لا	سبل العيش
حواكير العرب	الحقة	5	0.00%	16.67%	2	لا	لا	لا	لا	لا	سبل العيش
الحقة	الحقة	600	0.00%	71.43%	507	لا	لا	لا	لا	لا	سبل العيش
مزرعة المتن	الحقة	30	0.00%	30.67%	16	لا	لا	لا	لا	لا	سبل العيش
خربة هيشون	الحقة	50	0.00%	73.33%	29	لا	لا	لا	لا	لا	سبل العيش
شير المغارة	الحقة	82	0.00%	57.42%	82	لا	لا	لا	لا	لا	سبل العيش
منجلا	الحقة	11	50.00%	0.78%	1	لا	لا	لا	لا	لا	سبل العيش
خربيات القلعة	القرى	20	50.00%	80.00%	11	لا	لا	لا	لا	لا	سبل العيش
الميسنة	القرى	40	0.00%	60.00%	0	لا	لا	لا	لا	لا	سبل العيش
بتراس	جبل	15	7.14%	30.00%	0	لا	لا	لا	لا	لا	سبل العيش
قرن حليه	جبل	28	0.00%	0.17%	1	لا	لا	لا	لا	لا	سبل العيش
قلعة المهالبة	القرى	350	100.00%	28.00%	300	لا	لا	لا	لا	لا	غذائية-مالية
الأريزة	القرى	40	80.00%	13.33%	12	لا	لا	لا	لا	لا	غذائية-مالية
غلميسه	القرى	29	0.00%	25.00%	29	لا	لا	لا	لا	لا	سبل العيش
جرماتي	القرى	60	0.00%	1.89%	60	لا	لا	لا	لا	لا	غذائية-سبل العيش
جبيرة	القرى	300	80.00%	45.00%	233	لا	لا	لا	لا	لا	مالية-سبل العيش
ضهر الجبل	مركز اللاذقية	52	0.00%	70.00%	46	لا	لا	لا	لا	لا	سبل العيش
الحمراء	مركز اللاذقية	48	0.00%	25.00%	43	لا	لا	لا	لا	لا	مالية-سبل العيش
الشيخ حسن	مركز اللاذقية	9	0.00%	2.83%	9	لا	لا	لا	لا	لا	مالية-سبل العيش
الصوانة	مركز اللاذقية	80	0.00%	70.00%	73	لا	لا	لا	لا	لا	مالية-سبل العيش
السكرية	مركز اللاذقية	15	0.00%	75.00%	2	لا	لا	لا	لا	لا	سبل العيش
الصفرا	مركز اللاذقية	60	0.00%	50.00%	3	لا	لا	لا	لا	لا	سبل العيش
المخارة	مركز اللاذقية	78	0.00%	57.50%	13	لا	لا	لا	لا	لا	سبل العيش
برتي - الطيبة	القرى	478	90.00%	85.00%	334	لا	لا	لا	لا	لا	سبل العيش
دياش	القرى	95	75.00%	43.75%	95	لا	لا	لا	لا	لا	مالية-سبل العيش
سوهين	القرى	75	100.00%	95.00%	60	لا	لا	لا	لا	لا	سبل العيش
بديمو	القرى	350	0.00%	56.25%	208	لا	لا	لا	لا	لا	مالية
بسيقة الغربية	القرى	400	0.00%	19.74%	400	لا	لا	لا	لا	لا	مالية-سبل العيش
بسيقة الشرقية	القرى	125	0.00%	100.00%	118	لا	لا	لا	لا	لا	مالية-سبل العيش
بساطرون	القرى	400	0.00%	86.96%	163	لا	لا	لا	لا	لا	غذائية-مالية
اللدنة	القرى	1000	0.00%	66.67%	245	لا	لا	لا	لا	لا	سبل العيش
بصراما	القرى	300	100.00%	65.63%	270	لا	لا	لا	لا	لا	مالية-سبل العيش
فجن	القرى	560	0.00%	60.00%	515	لا	لا	لا	لا	لا	غذائية-سبل العيش
ترشي	القرى	500	0.00%	100.00%	198	لا	لا	لا	لا	لا	غذائية-سبل العيش
بقيعة	القرى	140	100.00%	75.00%	120	لا	لا	لا	لا	لا	سبل العيش
غيو-مدلو	القرى	115	0.00%	28.77%	62	لا	لا	لا	لا	لا	غذائية-سبل العيش
بستان البركة	القرى	90	0.00%	68.97%	40	لا	لا	لا	لا	لا	غذائية-سبل العيش
تلارو	القرى	85	0.00%	46.67%	85	لا	لا	لا	لا	لا	غذائية
الفخوره	القرى	180	0.00%	85.71%	39	لا	لا	لا	لا	لا	غذائية
مرخو	القرى	150	0.00%	45.45%	30	لا	لا	لا	لا	لا	سبل العيش
اسطامو	القرى	150	0.00%	3.95%	16	لا	لا	لا	لا	لا	سبل العيش
الحسانية	القرى	160	100.00%	27.45%	155	لا	لا	لا	لا	لا	سبل العيش



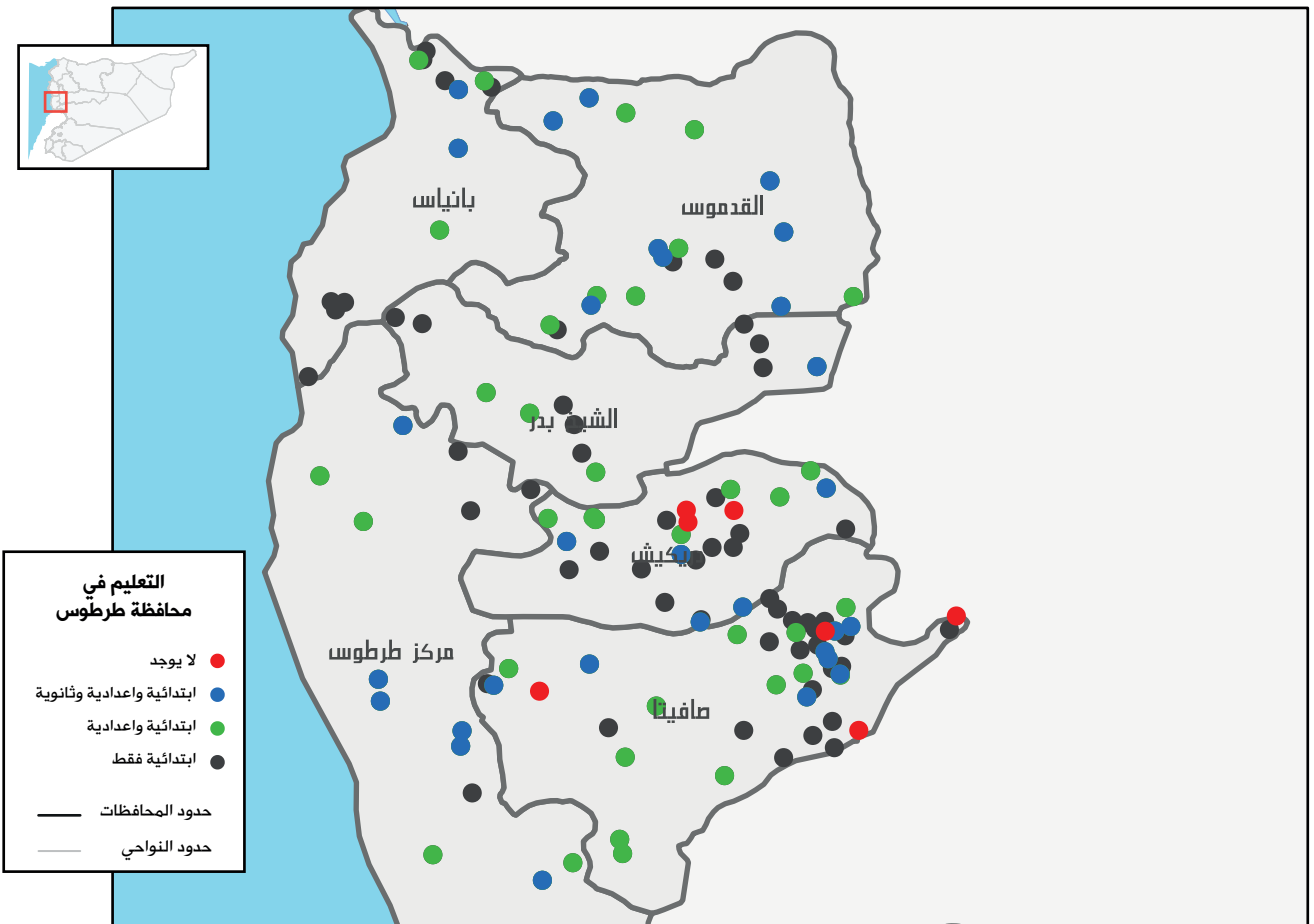
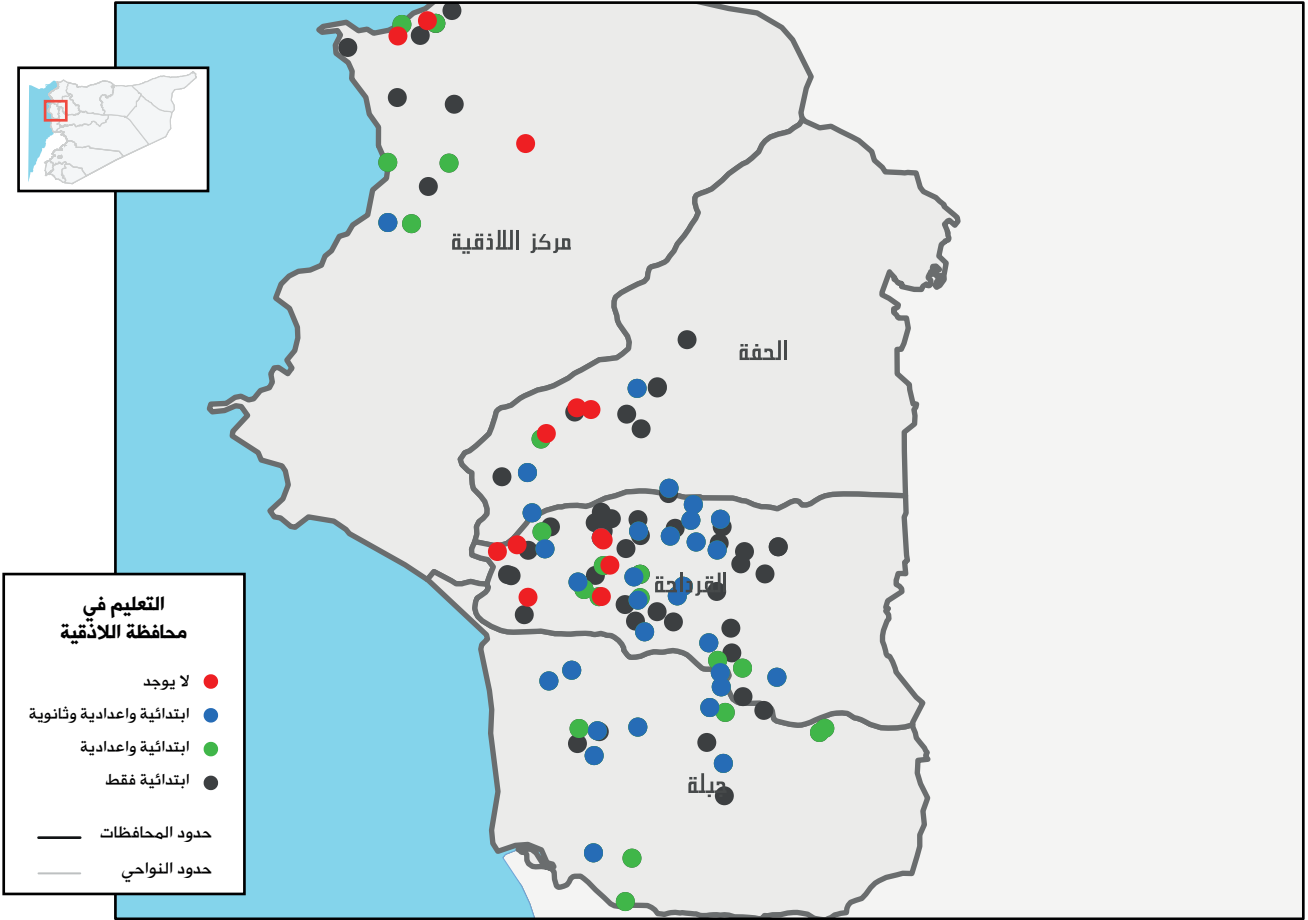
اسم القرية	المطلة الإدارية	عدد العلاقات المتضررين من الكف	عدد العلاقات المتضررين من الكف الأضعف	نسبة الأراضي الزراعية المتضررة إلى الأراضي الحرجية الكلية	نسبة الأراضي الزراعية المتضررة إلى الأراضي الحرجية الكلية	تواريخ الجوانب المائية الأساسية	توفر الخبز	توفر النفل	توفر الاتصالات / Syntex	توفر الاتصالات / MTN	توفر الكهرباء	توفر الخدمات الصحية المستوصفات	توفر مياه الشرب	نظم الصرف الصحي	أضرار التربة الحيوانية	إمكانية الوصول للسوق	تعليمات المساحة بالنسبة للأرض
ساعين الشرقية	مركز دريكيش	6	6	0.73%	0.73%	نعم	نعم	نعم	نعم	نعم	نعم	0	متوفر	شبكة رئيسية	لا	نعم	سبل العيش
بغو	مركز دريكيش	20	20	0.00%	0.29%	نعم	نعم	نعم	نعم	نعم	نعم	1	متوفر	شبكة رئيسية	لا	نعم	سبل العيش
حسوس	مركز دريكيش	12	14	43.48%	1.88%	نعم	نعم	لا	نعم	نعم	نعم	0	متوفر	جور فنية	لا	نعم	غذائية
تفاحة	مركز دريكيش	17	28	60.06%	4.37%	نعم	نعم	نعم	نعم	نعم	نعم	0	متوفر	شبكة رئيسية	لا	نعم	غذائية
بخصيص	مركز دريكيش	13	13	0.00%	2.37%	نعم	نعم	نعم	نعم	نعم	نعم	0	متوفر	جور فنية	لا	نعم	سبل العيش
العفصونية	مركز دريكيش	5	5	0.00%	0.22%	نعم	نعم	نعم	نعم	نعم	نعم	0	متوفر	شبكة رئيسية	لا	نعم	سبل العيش
عين الحاجه	جنيبة رسلان	2	3	0.00%	0.89%	نعم	نعم	لا	نعم	نعم	نعم	0	متوفر	جور فنية	لا	نعم	مالية-سبل العيش
جنيبة رسلان - بيت زينة	جنيبة رسلان	85	85	1.75%	1.75%	نعم	نعم	نعم	نعم	نعم	نعم	1	متوفر	شبكة رئيسية	نعم	نعم	مالية-سبل العيش
حبريرة	جنيبة رسلان	6	6	0.00%	1.19%	نعم	نعم	نعم	نعم	نعم	نعم	0	متوفر	شبكة رئيسية	لا	نعم	مالية
زغرين زغريد	جنيبة رسلان	11	11	0.00%	1.17%	نعم	نعم	لا	نعم	نعم	نعم	0	متوفر	جور فنية	لا	نعم	مالية-سبل العيش
جل حمد	جنيبة رسلان	9	9	5.00%	0.76%	نعم	نعم	لا	نعم	نعم	نعم	0	متوفر	جور فنية	لا	نعم	مالية-سبل العيش
البدية - الدريكيش	جنيبة رسلان	2	2	0.00%	0.11%	نعم	نعم	لا	نعم	نعم	نعم	0	متوفر	شبكة رئيسية	لا	نعم	غذائية
مروحين	جنيبة رسلان	0	2	0.00%	0.10%	نعم	نعم	نعم	نعم	نعم	نعم	0	متوفر	جور فنية	لا	نعم	سبل العيش
الدولية - الدريكيش	جنيبة رسلان	1	1	0.00%	0.15%	نعم	نعم	لا	نعم	نعم	نعم	0	متوفر	مختلط	لا	نعم	سبل العيش
تخلة -المقع-جل تخلة	جنيبة رسلان	25	25	1.83%	1.83%	نعم	نعم	نعم	نعم	نعم	نعم	0	متوفر	مختلط	نعم	نعم	غذائية
القصبة	مركز دريكيش	4	4	0.00%	0.38%	نعم	نعم	نعم	نعم	نعم	نعم	0	متوفر	مختلط	لا	نعم	مالية
بمنه	دوير رسلان	6	6	0.00%	0.42%	نعم	نعم	نعم	نعم	نعم	نعم	0	متوفر	مختلط	لا	نعم	مالية
الصفاصيف	جنيبة رسلان	3	3	0.00%	0.30%	نعم	نعم	نعم	نعم	نعم	نعم	0	متوفر	شبكة رئيسية	لا	نعم	سبل العيش
العوينات	دوير رسلان	3	3	0.00%	0.07%	نعم	نعم	نعم	نعم	نعم	نعم	1	متوفر	مختلط	لا	نعم	غذائية
بيت خميس	مركز دريكيش	12	12	0.00%	2.70%	نعم	نعم	نعم	نعم	نعم	نعم	0	متوفر	مختلط	لا	نعم	سبل العيش
خربة المعزة	خربة المعزة	2	2	0.00%	0.04%	نعم	نعم	نعم	نعم	نعم	نعم	1	متوفر	شبكة رئيسية	لا	نعم	مالية
البريدية	مركز دريكيش	1	1	0.00%	0.08%	نعم	نعم	نعم	نعم	نعم	نعم	0	متوفر	جور فنية	لا	نعم	مالية
المرارج	مركز دريكيش	2	2	0.00%	0.44%	نعم	نعم	نعم	نعم	نعم	نعم	0	متوفر	جور فنية	لا	نعم	مالية
دوير رسلان	دوير رسلان	7	7	33.33%	0.57%	نعم	نعم	نعم	نعم	نعم	نعم	1	متوفر	شبكة رئيسية	لا	نعم	سبل العيش
عين بالوج	دوير رسلان	12	12	0.00%	0.89%	نعم	نعم	نعم	نعم	نعم	نعم	1	متوفر	شبكة رئيسية	لا	نعم	سبل العيش
غخليت	جنيبة رسلان	14	14	0.00%	0.45%	نعم	نعم	نعم	نعم	نعم	نعم	1	متوفر	مختلط	لا	نعم	مالية-سبل العيش
حماموش رسلان	مركز دريكيش	28	28	0.00%	5.50%	نعم	نعم	نعم	نعم	نعم	نعم	0	متوفر	جور فنية	لا	نعم	سبل العيش
سريفس	مركز دريكيش	7	7	0.00%	0.67%	نعم	نعم	نعم	نعم	نعم	نعم	0	متوفر	جور فنية	لا	نعم	مالية
مبار شاكرا	خربة المعزة	0	3	0.00%	0.22%	نعم	نعم	نعم	نعم	نعم	نعم	1	متوفر	شبكة رئيسية	لا	نعم	سبل العيش
الطليعي	السيسية	4	20	26.28%	0.00%	نعم	نعم	نعم	نعم	نعم	نعم	1	متوفر	مختلط	لا	نعم	مالية
المدايات	راس الخشوفة	3	3	0.00%	0.03%	نعم	نعم	نعم	نعم	نعم	نعم	0	متوفر	مختلط	لا	نعم	مالية
السلسلة	مركز صافيتا	12	12	1.10%	1.10%	نعم	نعم	نعم	نعم	نعم	نعم	0	متوفر	مختلط	لا	نعم	غذائية
بشيمطة	راس الخشوفة	12	12	0.00%	0.71%	نعم	نعم	نعم	نعم	نعم	نعم	1	متوفر	شبكة رئيسية	لا	نعم	سبل العيش
حكر الشيخ محمود	راس الخشوفة	7	7	0.00%	0.43%	نعم	نعم	نعم	نعم	نعم	نعم	0	متوفر	مختلط	لا	نعم	سبل العيش
ثلة الحضر	السيسية	19	19	2.29%	2.29%	نعم	نعم	نعم	نعم	نعم	نعم	1	متوفر	جور فنية	لا	نعم	مالية
بعمره	مركز صافيتا	1	2	0.00%	0.19%	نعم	نعم	نعم	نعم	نعم	نعم	1	متوفر	شبكة رئيسية	لا	نعم	مالية
البلانة	مشى الحلو	8	8	11.78%	0.00%	نعم	نعم	نعم	نعم	نعم	نعم	0	متوفر	جور فنية	لا	نعم	غذائية
بيت عركوش	مشى الحلو	9	16	5.13%	0.00%	نعم	نعم	نعم	نعم	نعم	نعم	0	متوفر	جور فنية	لا	نعم	غذائية
البارقة	البارقة	74	138	11.30%	0.00%	نعم	نعم	نعم	نعم	نعم	نعم	1	متوفر	شبكة رئيسية	لا	نعم	سبل العيش
الروبية	مركز صافيتا	0	13	0.00%	0.34%	نعم	نعم	نعم	نعم	نعم	نعم	1	متوفر	شبكة رئيسية	لا	نعم	سبل العيش
شمسين	الطواحين	10	10	0.00%	0.19%	نعم	نعم	نعم	نعم	نعم	نعم	1	متوفر	شبكة رئيسية	لا	نعم	مالية
بدوقه	الطواحين	9	17	0.00%	0.46%	نعم	نعم	نعم	نعم	نعم	نعم	1	متوفر	شبكة رئيسية	لا	نعم	مالية
الروبية	حمام واصل	30	55	50.00%	8.35%	نعم	نعم	نعم	نعم	نعم	نعم	0	متوفر	جور فنية	لا	نعم	مالية
خربة القيو	حمام واصل	36	36	0.30%	0.83%	نعم	نعم	نعم	نعم	نعم	نعم	0	متوفر	جور فنية	لا	نعم	مالية
بامالاحا	حمام واصل	44	139	15.38%	11.55%	نعم	نعم	نعم	نعم	نعم	نعم	0	متوفر	شبكة رئيسية	لا	نعم	مالية
حمام واصل	حمام واصل	19	19	6.67%	1.03%	نعم	نعم	نعم	نعم	نعم	نعم	1	متوفر	مختلط	لا	نعم	مالية
مركز طرطوس	مركز طرطوس	1	1	0.51%	0.12%	نعم	نعم	لا	نعم	نعم	نعم	0	متوفر	جور فنية	لا	نعم	غذائية
قلعة نمرة	البارقية	31	35	75.00%	4.64%	نعم	نعم	لا	نعم	نعم	نعم	0	متوفر	شبكة رئيسية	نعم	نعم	سبل العيش
عين الريحانة	البارقية	11	96	81.97%	25.29%	نعم	نعم	لا	نعم	نعم	نعم	0	متوفر	شبكة رئيسية	نعم	نعم	سبل العيش
المضافة	السيسية	1	7	4.84%	0.15%	نعم	نعم	نعم	نعم	نعم	نعم	0	متوفر	شبكة رئيسية	لا	نعم	سبل العيش
المغراس	السيسية	7	7	64.94%	0.52%	نعم	نعم	لا	نعم	نعم	نعم	1	متوفر	شبكة رئيسية	لا	نعم	سبل العيش
نشير	مركز صافيتا	10	28	0.00%	0.78%	نعم	نعم	لا	نعم	نعم	نعم	0	متوفر	جور فنية	لا	نعم	سبل العيش
بيلة	مركز طرطوس	0	1	0.00%	0.25%	نعم	نعم	لا	نعم	نعم	نعم	0	متوفر	مختلط	لا	نعم	غذائية
خربة الفرس	مركز طرطوس	0	2	0.50%	0.03%	نعم	نعم	لا	نعم	نعم	نعم	1	متوفر	مختلط	لا	نعم	سبل العيش
الملووعة	سودا خوابي	1	20	10.34%	1.99%	نعم	نعم	نعم	نعم	نعم	نعم	1	متوفر	شبكة رئيسية	نعم	نعم	غذائية
العزازة	سودا خوابي	1	13	0.00%	0.60%	نعم	نعم	نعم	نعم	نعم	نعم	1	متوفر	جور فنية	نعم	نعم	سبل العيش
دوير طه	سودا خوابي	1	14	0.00%	2.59%	نعم	نعم	لا	نعم	نعم	نعم	0	متوفر	شبكة رئيسية	لا	نعم	غذائية
بعيث	السيسية	45	45	53.76%	7.06%	نعم	نعم	نعم	نعم	نعم	نعم	1	متوفر	مختلط	لا	نعم	غذائية
الزعرانة	البارقية	81	85	69.61%	0.00%	نعم	نعم	نعم	نعم	نعم	نعم	0	متوفر	شبكة رئيسية	لا	نعم	غذائية-مالية
مجداؤون البحر	مركز طرطوس	2	9	0.00%	0.18%	نعم	نعم	لا	نعم	نعم	نعم	0	متوفر	مختلط	لا	نعم	سبل العيش
بيت المريج	مركز صافيتا	4	4	0.00%	0.58%	نعم	نعم	نعم	نعم	نعم	نعم	0	متوفر	جور فنية	لا	نعم	مالية
جديدة البحر	مركز طرطوس	2	3	0.00%	0.53%	نعم	نعم	نعم	نعم	نعم	نعم	0	متوفر	مختلط	لا	نعم	سبل العيش
بيت عواد	مشى الحلو	13	13	18.36%	0.00%	نعم	نعم	نعم	نعم	نعم	نعم	0	متوفر	جور فنية	نعم	نعم	غذائية
زهرة الجبل	حمام واصل	0	0	0.48%	0.90%	نعم	نعم	نعم	نعم	نعم	نعم	0	متوفر	جور فنية	لا	نعم	غذائية
متيث	سبة	15	24	8.23%	0.00%	نعم	نعم	نعم	نعم	نعم	نعم	0	متوفر	جور فنية	لا	نعم	مالية

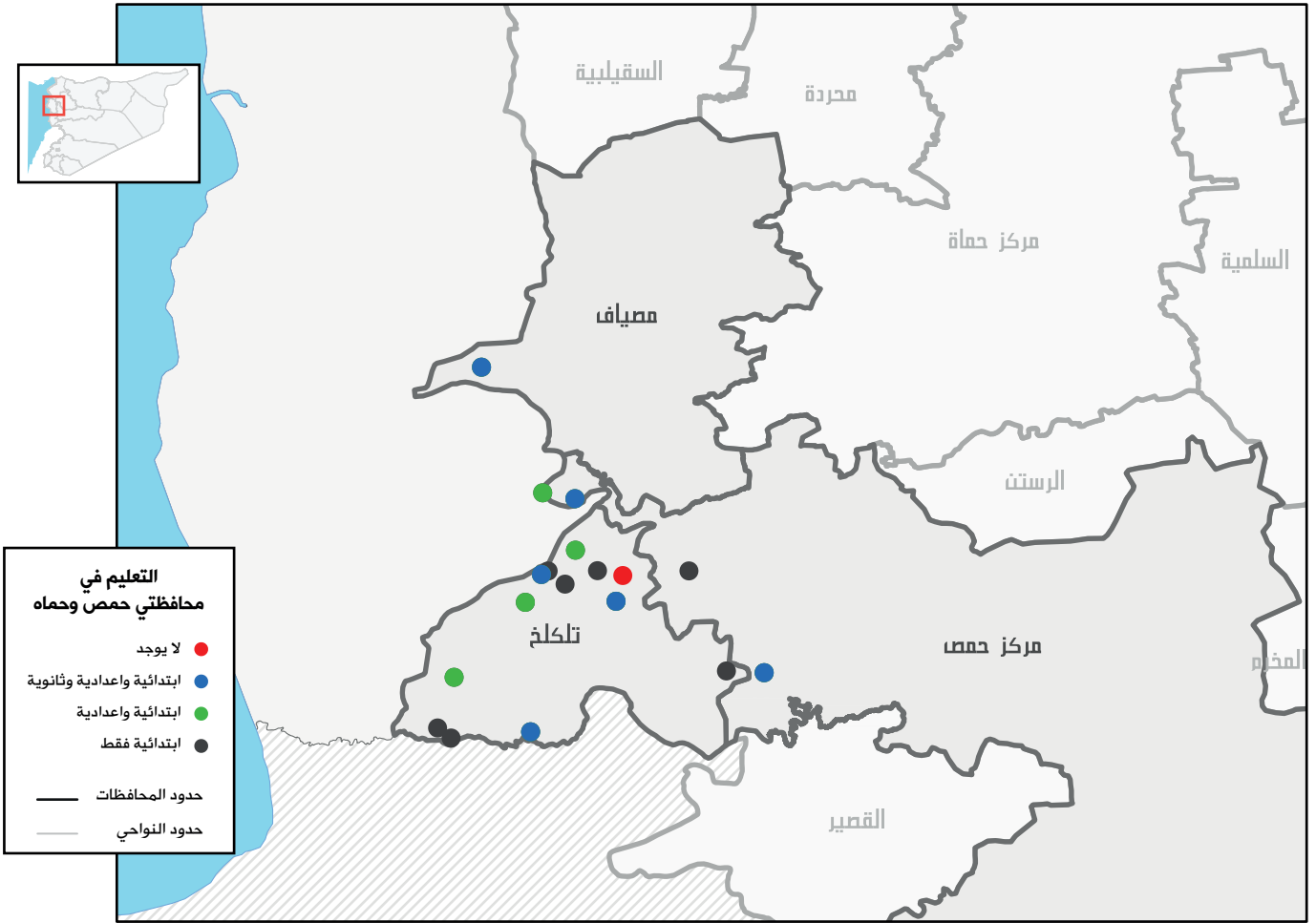


اسم القرية	المحافظة الإدارية	عدد العلاقات المتضررين من الكتي	عدد العلاقات المتضررين من الكتي أصلاً	نسبة الأراضي الزراعية المتضررة إلى الأراضي الزراعية الكلية	نسبة الأراضي الزراعية المتضررة إلى الأراضي الزراعية الكلية	نسبة الأراضي الزراعية المتضررة إلى الأراضي الزراعية الكلية	توفر المواصلات الأساسية	توفر الغاز	توفر الماء	توفر الكهرباء	توفر الاتصالات / MTN / Syriatel /	توفر الخدمات الصحية (المستوصفات)	توفر مياه الشرب	نظام الصرف الصحي	أضرار الطرق الجبلية	إمكانية الوصول للسوق	تجهيزات المسكن بالبنية التحتية
بمسافة	مشتى الحلو	39	30	5.18%	0.00%	0.00%	نعم	نعم	نعم	نعم	نعم	0	متوفر	جور فنية	لا	نعم	سبل العيش
بيت سمعان	مشتى الحلو	7	7	16.54%	0.00%	0.00%	نعم	نعم	نعم	نعم	نعم	0	متوفر	جور فنية	لا	نعم	سبل العيش
مسدقين	مشتى الحلو	110	110	27.00%	10.00%	10.00%	نعم	نعم	نعم	نعم	نعم	0	متوفر	جور فنية	لا	نعم	غاثية
البطل	مشتى الحلو	14	14	0.63%	0.00%	0.00%	نعم	نعم	نعم	نعم	نعم	0	متوفر	مختلط	لا	نعم	مالية
كفرون رقة	مشتى الحلو	7	5	0.28%	0.00%	0.00%	نعم	نعم	نعم	نعم	نعم	0	متوفر	شبكة رئيسية	لا	نعم	سبل العيش
التلعة	مركز صافيتا	12	12	3.12%	33.33%	33.33%	نعم	نعم	نعم	نعم	نعم	0	متوفر	مختلط	لا	نعم	سبل العيش
الذي	الطواحين	64	47	2.88%	1.67%	1.67%	نعم	نعم	نعم	نعم	نعم	1	متوفر	شبكة رئيسية	لا	نعم	مالية
أبو منقار	مركز الشيخ بدر	4	0	0.13%	0.00%	0.00%	نعم	نعم	نعم	نعم	نعم	0	متوفر	شبكة رئيسية	لا	نعم	سبل العيش
البينية	الروضة	14	14	32.50%	0.00%	0.00%	نعم	نعم	نعم	نعم	نعم	0	متوفر	شبكة رئيسية	لا	نعم	غاثية
الغزالة	الغزالة	410	351	24.46%	0.00%	0.00%	نعم	نعم	نعم	نعم	نعم	1	متوفر	شبكة رئيسية	نعم	نعم	سبل العيش
البرانة	الغزالة	22	5	0.49%	0.00%	0.00%	نعم	نعم	نعم	نعم	نعم	1	متوفر	جور فنية	لا	نعم	غاثية
الوردية	مركز الشيخ بدر	7	0	0.26%	0.26%	0.26%	نعم	نعم	نعم	نعم	نعم	1	متوفر	جور فنية	لا	نعم	سبل العيش
الجماسة	الجمادية	2	0	0.02%	0.00%	0.00%	نعم	نعم	نعم	نعم	نعم	1	متوفر	شبكة رئيسية	لا	نعم	غاثية
وادي المس	صفصافة	15	26	3.61%	0.00%	0.00%	نعم	نعم	نعم	نعم	نعم	1	متوفر	مختلط	لا	نعم	سبل العيش
سريجس	مركز الشيخ بدر	10	10	2.18%	1.54%	1.54%	نعم	نعم	نعم	نعم	نعم	0	متوفر	جور فنية	لا	نعم	غاثية-سبل العيش
المصيلة	قمصية	4	26	1.04%	0.00%	0.00%	نعم	نعم	نعم	نعم	نعم	1	متوفر	مختلط	لا	نعم	غاثية
نخل الغزالة	الغزالة	325	180	85.89%	90.00%	90.00%	نعم	نعم	نعم	نعم	نعم	0	متوفر	مختلط	نعم	نعم	سبل العيش
الدرادرة	الغزالة	373	137	20.97%	0.00%	0.00%	نعم	نعم	نعم	نعم	نعم	0	متوفر	جور فنية	نعم	لا	غاثية-سبل العيش
ظهر مرقية	الروضة	11	6	4.29%	50.00%	50.00%	نعم	نعم	نعم	نعم	نعم	0	متوفر	جور فنية	لا	نعم	مالية
الحارة	الروضة	8	8	70.00%	0.00%	0.00%	نعم	نعم	نعم	نعم	نعم	0	متوفر	شبكة رئيسية	لا	نعم	غاثية
الرقعة	برماعة المشايخ	1	8	0.34%	0.00%	0.00%	نعم	نعم	نعم	نعم	نعم	1	متوفر	مختلط	لا	نعم	غاثية
المريقب	مركز الشيخ بدر	4	4	0.08%	0.00%	0.00%	نعم	نعم	نعم	نعم	نعم	0	متوفر	شبكة رئيسية	لا	نعم	سبل العيش
صوحية	صفصافة	9	9	12.67%	0.00%	0.00%	نعم	نعم	نعم	نعم	نعم	0	متوفر	جور فنية	لا	نعم	غاثية-سبل العيش
جنين	مشتى الحلو	3	0	0.06%	0.00%	0.00%	نعم	نعم	نعم	نعم	نعم	1	متوفر	مختلط	لا	نعم	غاثية
المهري الموارنة	مشتى الحلو	6	0	42.86%	0.00%	0.00%	نعم	نعم	نعم	نعم	نعم	0	متوفر	شبكة رئيسية	لا	نعم	غاثية
كفرون حيدر	مشتى الحلو	15	15	69.70%	0.00%	0.00%	نعم	نعم	نعم	نعم	نعم	0	متوفر	شبكة رئيسية	لا	نعم	سبل العيش
كفرون بشور	مشتى الحلو	24	7	15.12%	0.00%	0.00%	نعم	نعم	نعم	نعم	نعم	2	متوفر	شبكة رئيسية	لا	نعم	مالية
كفرون بدره	مشتى الحلو	115	31	62.74%	3.62%	3.62%	نعم	نعم	نعم	نعم	نعم	1	متوفر	شبكة رئيسية	لا	نعم	غاثية
وادي المجاوي	مشتى الحلو	33	10	51.82%	8.33%	8.33%	نعم	نعم	نعم	نعم	نعم	0	متوفر	شبكة رئيسية	لا	نعم	غاثية
المهري الروم	مشتى الحلو	12	0	8.40%	0.00%	0.00%	نعم	نعم	نعم	نعم	نعم	0	متوفر	مختلط	لا	نعم	غاثية
المشتى	مشتى الحلو	48	37	30.43%	80.00%	80.00%	نعم	نعم	نعم	نعم	نعم	1	متوفر	مختلط	لا	نعم	غاثية
بيت زهره	مشتى الحلو	16	16	56.34%	0.00%	0.00%	نعم	نعم	نعم	نعم	نعم	1	متوفر	مختلط	لا	نعم	سبل العيش
نبح كركر	مشتى الحلو	90	43	91.63%	100.00%	100.00%	نعم	نعم	نعم	نعم	نعم	1	متوفر	شبكة رئيسية	لا	نعم	غاثية
دوير الملوعة	مشتى الحلو	198	198	21.38%	0.00%	0.00%	نعم	نعم	نعم	نعم	نعم	0	متوفر	مختلط	لا	نعم	سبل العيش
بساتين المشتى	البارقية	25	23	4.01%	0.00%	0.00%	نعم	نعم	نعم	نعم	نعم	0	متوفر	مختلط	لا	نعم	غاثية-سبل العيش
بيت بارود	البارقية	78	78	46.51%	0.00%	0.00%	نعم	نعم	نعم	نعم	نعم	0	متوفر	مختلط	لا	نعم	سبل العيش
جديدة حوزور	البارقية	115	30	100.00%	0.00%	0.00%	نعم	نعم	نعم	نعم	نعم	0	متوفر	مختلط	لا	نعم	سبل العيش
مجدل	البارقية	23	23	4.56%	0.00%	0.00%	نعم	نعم	نعم	نعم	نعم	0	متوفر	مختلط	لا	نعم	سبل العيش
وادي اليسوس	مشتى الحلو	0	0	0.00%	0.00%	0.00%	نعم	نعم	نعم	نعم	نعم	1	متوفر	مختلط	لا	نعم	غاثية
عين اللبنة	مشتى الحلو	0	0	0.00%	0.00%	0.00%	نعم	نعم	نعم	نعم	نعم	0	متوفر	جور فنية	لا	نعم	غاثية
دير البشل	مركز بانباس	51	51	2.00%	0.00%	0.00%	نعم	نعم	نعم	نعم	نعم	1	متوفر	مختلط	لا	نعم	سبل العيش
الفيثيق	القدموس	5	5	0.20%	0.20%	0.20%	نعم	نعم	نعم	نعم	نعم	0	متوفر	جور فنية	لا	نعم	مالية
عين قصب	القدموس	3	3	2.02%	0.81%	0.81%	نعم	نعم	نعم	نعم	نعم	0	متوفر	جور فنية	لا	نعم	مالية
تلي	برماعة المشايخ	16	16	1.17%	0.00%	0.00%	نعم	نعم	نعم	نعم	نعم	0	متوفر	جور فنية	لا	نعم	مالية
الجمان وحندوش	القدموس	14	14	0.78%	2.25%	2.25%	نعم	نعم	نعم	نعم	نعم	0	متوفر	شبكة رئيسية	لا	نعم	مالية
الكنيسة	برماعة المشايخ	29	29	7.69%	0.00%	0.00%	نعم	نعم	نعم	نعم	نعم	0	متوفر	شبكة رئيسية	لا	نعم	غاثية
مزنة الحوصية	مركز الشيخ بدر	13	13	0.47%	0.00%	0.00%	نعم	نعم	نعم	نعم	نعم	0	متوفر	جور فنية	لا	نعم	سبل العيش
بيت القلح	قمصية	12	0	2.25%	20.63%	20.63%	نعم	نعم	نعم	نعم	نعم	0	متوفر	جور فنية	لا	نعم	غاثية
حمام فنية	برماعة المشايخ	12	8	0.55%	0.00%	0.00%	نعم	نعم	نعم	نعم	نعم	1	متوفر	جور فنية	لا	نعم	غاثية-سبل العيش
الموشه	قمصية	3	3	0.26%	3.63%	3.63%	نعم	نعم	نعم	نعم	نعم	0	متوفر	جور فنية	لا	نعم	غاثية
المزارع	مركز بانباس	218	183	39.74%	0.00%	0.00%	نعم	نعم	نعم	نعم	نعم	0	متوفر	جور فنية	لا	نعم	غاثية
راس الوطى	مركز بانباس	7	7	1.42%	0.00%	0.00%	نعم	نعم	نعم	نعم	نعم	0	متوفر	جور فنية	لا	نعم	غاثية
بلغوتس	مركز بانباس	123	123	23.93%	12.00%	12.00%	نعم	نعم	نعم	نعم	نعم	0	متوفر	جور فنية	لا	نعم	غاثية
ابله	مركز بانباس	153	153	20.61%	0.00%	0.00%	نعم	نعم	نعم	نعم	نعم	0	متوفر	جور فنية	لا	نعم	غاثية
محورتي	مركز بانباس	19	19	4.22%	0.00%	0.00%	نعم	نعم	نعم	نعم	نعم	0	متوفر	جور فنية	لا	نعم	غاثية
شافي الروع	مركز بانباس	90	90	36.00%	0.00%	0.00%	نعم	نعم	نعم	نعم	نعم	0	متوفر	جور فنية	لا	نعم	مالية
جويبات	مركز بانباس	446	214	63.86%	50.00%	50.00%	نعم	نعم	نعم	نعم	نعم	0	متوفر	جور فنية	لا	نعم	غاثية
كاف الجاج	القدموس	14	14	0.25%	0.00%	0.00%	نعم	نعم	نعم	نعم	نعم	1	متوفر	مختلط	لا	نعم	مالية
المقهرية	الروضة	10	4	33.33%	0.00%	0.00%	نعم	نعم	نعم	نعم	نعم	0	متوفر	شبكة رئيسية	لا	نعم	غاثية
المورة	صفصافة	4	4	0.05%	0.00%	0.00%	نعم	نعم	نعم	نعم	نعم	0	متوفر	جور فنية	لا	نعم	غاثية
عين الزبدة	صفصافة	1	1	0.04%	0.00%	0.00%	نعم	نعم	نعم	نعم	نعم	0	متوفر	مختلط	لا	نعم	سبل العيش
بارمايا	مركز بانباس	36	30	1.69%	0.00%	0.00%	نعم	نعم	نعم	نعم	نعم	1	متوفر	مختلط	لا	نعم	سبل العيش
النويلية	القدموس	12	12	0.24%	0.00%	0.00%	نعم	نعم	نعم	نعم	نعم	0	متوفر	جور فنية	لا	نعم	مالية
التناخة	القدموس	26	26	0.92%	6.14%	6.14%	نعم	نعم	نعم	نعم	نعم	0	متوفر	مختلط	لا	نعم	مالية
وطى الراس وشكارة البحر ومزعتها	القدموس	8	8	0.35%	0.00%	0.00%	نعم	نعم	نعم	نعم	نعم	0	متوفر	مختلط	لا	نعم	مالية



اسم العربة	المنطقة الأثرية	عدد العلاقات المتضررين الكلي	عدد العلاقات المتضررين من الفئات الأشد ضعفاً	نسبة الأراضى الزراعية المتضررة إلى الأراضى الحرجية المتضررة إلى الأراضى الزراعية الكلية	نسبة الأراضى الزراعية المتضررة إلى الأراضى الحرجية المتضررة إلى الأراضى الزراعية الكلية	توفر المولد الخفيفة الأساسية	توفر الجبر	توفر النقل	توفر الاتصالات / Syntel	توفر الاتصالات / MTN	توفر التلفزيون	توفر الخدمات الصحية (المستوصفات)	توافر مياه الشرب	نظام الصرف الصحي	أمنز البرية البيوتية	إمكانية الوصول للمسوق	تعليمات المساحة بالنسبة للأسر
المزينة	تلكاخ	55	8	8.40%	0.00%	نعم	نعم	نعم	نعم	نعم	نعم	1	متوفر	شبكة رئيسية	لا	نعم	غذائية
زويتينة	تلكاخ	48	33	5.83%	2.50%	نعم	نعم	نعم	نعم	نعم	نعم	1	متوفر	شبكة رئيسية	لا	نعم	غذائية-مالية
عيون الوادي	تلكاخ	16	2	0.83%	3.80%	نعم	نعم	نعم	نعم	نعم	نعم	1	متوفر	شبكة رئيسية	لا	نعم	غذائية-سبل العيش
حيدرة	تلكاخ	97	25	9.44%	10.00%	نعم	نعم	نعم	نعم	نعم	نعم	1	متوفر	شبكة رئيسية	نعم	نعم	مالية
الجويحات	تلكاخ	25	2	5.71%	6.36%	نعم	نعم	نعم	نعم	نعم	نعم	1	متوفر	شبكة رئيسية	لا	نعم	غذائية
القلاطية	تلكاخ	14	1	1.10%	0.00%	نعم	نعم	نعم	نعم	نعم	نعم	0	متوفر	شبكة رئيسية	لا	نعم	غذائية
الناصره	تلكاخ	80	0	9.74%	0.00%	نعم	نعم	نعم	نعم	نعم	نعم	1	متوفر	شبكة رئيسية	لا	نعم	غذائية-مالية
قرب علي	تلكاخ	131	0	2.22%	45.45%	نعم	نعم	نعم	نعم	نعم	نعم	1	متوفر	مختلط	لا	نعم	غذائية
عين الباردة	تلكاخ	6	0	3.03%	0.00%	نعم	نعم	نعم	نعم	نعم	نعم	1	متوفر	شبكة رئيسية	لا	نعم	غذائية
الجوانيات	تلكاخ	12	2	0.69%	0.00%	نعم	نعم	نعم	نعم	نعم	نعم	0	متوفر	شبكة رئيسية	لا	نعم	غذائية
برج المكسور	تلكاخ	4	0	0.43%	100.00%	نعم	نعم	نعم	نعم	نعم	نعم	0	متوفر	شبكة رئيسية	لا	نعم	سبل العيش
الشيرونية	تلكاخ	4	1	0.96%	5.00%	نعم	نعم	لا	نعم	نعم	نعم	0	متوفر	شبكة رئيسية	لا	نعم	غذائية-مالية
البلين	تلكاخ	13	2	1.96%	100.00%	نعم	نعم	نعم	نعم	نعم	نعم	0	متوفر	شبكة رئيسية	لا	نعم	غذائية-مالية-سبل العيش
البهلونية	تلكاخ	19	0	2.75%	0.00%	نعم	نعم	لا	نعم	نعم	نعم	1	متوفر	شبكة رئيسية	لا	نعم	غذائية-مالية
خربة الحمام	مركز حمص	25	25	1.97%	0.00%	نعم	نعم	نعم	نعم	نعم	نعم	1	متوفر	مختلط	لا	نعم	غذائية-مالية
المرانة	تلكاخ	10	1	1.43%	0.00%	نعم	نعم	نعم	نعم	نعم	نعم	0	متوفر	شبكة رئيسية	لا	نعم	غذائية-مالية
السديانة	تلكاخ	3	2	0.94%	0.00%	نعم	نعم	نعم	نعم	نعم	نعم	0	متوفر	شبكة رئيسية	لا	نعم	غذائية-مالية
وادي العيون	مصيف	47	5	1.42%	3.00%	نعم	نعم	نعم	نعم	نعم	نعم	1	متوفر	شبكة رئيسية	لا	نعم	سبل العيش

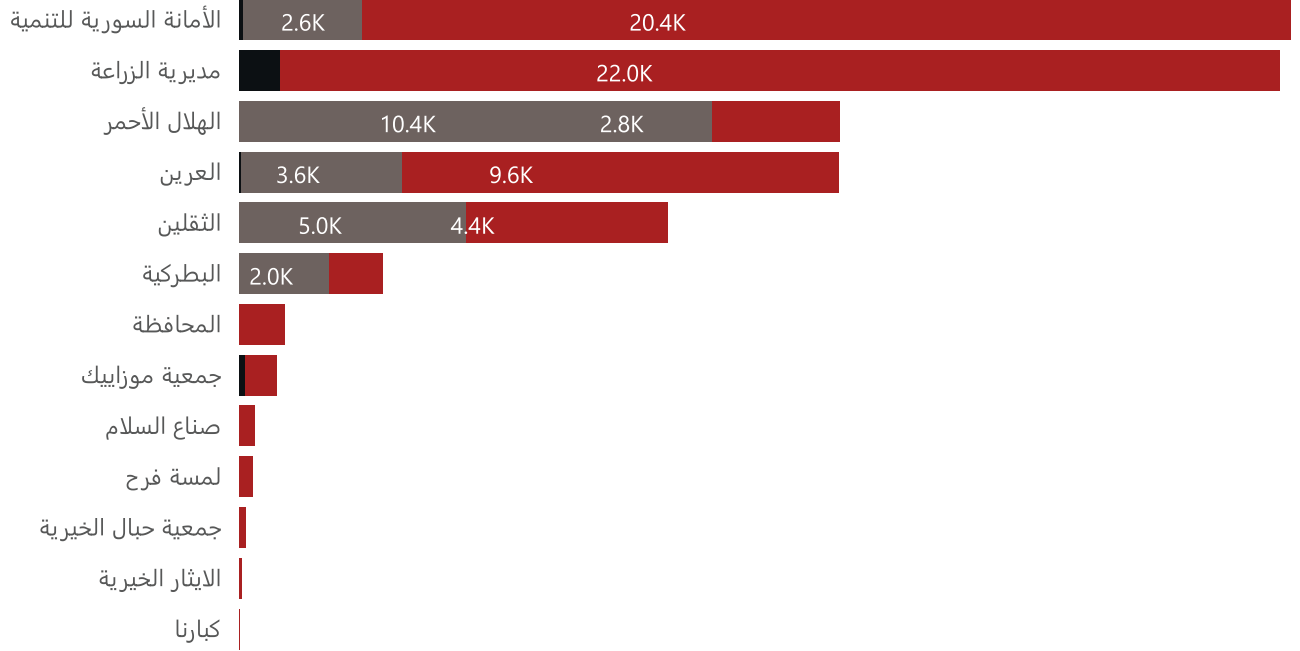




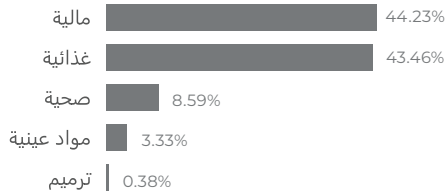


قامت العديد من الجهات بالتدخل في القرى المتضررة من الحرائق، في المرفق الجهات الرئيسية التي قامت بالاستجابة حسب نوع التدخل و الفئة المستهدفة.

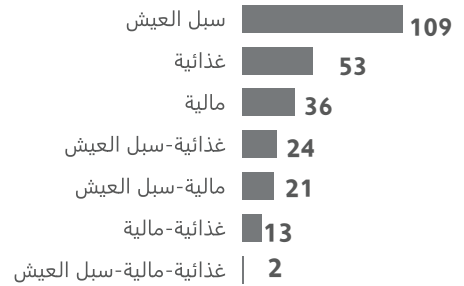
متضررين ● جميع العائلات ● الأشد ضرراً ●



### نوع التدخل



### تفضيلات المساعدة بالنسبة للأسر في القرى



عدد القرى

### العيادات المتنقلة

المحافظة	ذكور	إناث	من ضمنهم أطفال	إجمالي
طرطوس	24	0	0	24
اللاذقية	1777	1608	682	3385
إجمالي	1801	1608	682	3409

### الإسعاف

المحافظة	نقل	معالجة في المكان	إجمالي
اللاذقية	2	0	2
طرطوس	0	7	7
حمص	2	1	3
إجمالي	4	8	12

### الخدمات المقدمة من الهلال الأحمر العربي السوري خلال الاستجابة

المحافظة	نوع التدخل	عدد العائلات المستهدفة
اللاذقية	بسكويت تمر	16153
	بيدون ماء	
	تمر	
	سلة صحية	
	سلة معلبات	
طرطوس	شاحن طاقة شمسية	766
	سلة معلبات	
حمص	سلة صحية	766
	سلة غذائية	
حماة	سلة معلبات	26

كما قام الهلال الأحمر العربي السوري بنقل المياه إلى المناطق المتضررة في اللاذقية حيث تم نقل 3769 متر مكعب و بلغ عدد المستفيدين منها 147000 فرد.